

Die regionalwirtschaftliche Entwicklung in der Schweiz



regiosuisse

Netzwerkstelle Regionalentwicklung
Centre du réseau de développement régional
Centro della rete di sviluppo regionale
Center da la rait per il svilup regional

regiosuisse Monitoring

IMPRESSUM

Herausgeberin: regiosuisse – Netzwerkstelle Regionalentwicklung
Titel: regiosuisse Monitoring
Auftraggeber: SECO
Ort: Bern
Jahr: 2024
Download: www.regiosuisse.ch/monitoring

Autoren

Matthias Setz, regiosuisse
Simon Schranz, regiosuisse

Herausgeberin

regiosuisse – Netzwerkstelle Regionalentwicklung

info@regiosuisse.ch
www.regiosuisse.ch

Sprachen

Das regiosuisse-Monitoring erscheint auf Deutsch und Französisch.

Der Bericht gibt die Auffassung der Autoren wieder, die nicht notwendigerweise mit jener des Auftraggebers übereinstimmen muss.

Im Auftrag von



Schweizerische Eidgenossenschaft
Confédération suisse
Confederazione Svizzera
Confederaziun svizra

Staatssekretariat für Wirtschaft SECO



Emploi

L'essentiel en bref:

- En Suisse, le taux d'actifs occupés est supérieur à la moyenne en comparaison internationale.
- La part des personnes actives occupées à temps partiel augmente constamment, et ce aussi bien dans les villes qu'à la campagne.
- On constate une académisation sur le marché du travail suisse. La part des personnes actives occupées au bénéfice d'un diplôme de niveau tertiaire a augmenté d'environ un point de pourcentage par année durant la dernière décennie.

La part des personnes actives occupées par rapport à la population reste stable.

Le nombre de personnes actives occupées en Suisse n'a cessé d'augmenter cette dernière décennie. Si ce nombre était encore de 4,1 millions en 2010, il s'est élevé à 4,4 millions en 2021 déjà. Le nombre de personnes actives occupées a donc pratiquement augmenté au même rythme que la population.

Remarque: Définitions

Personnes actives occupées: Sont considérées comme actives occupées les personnes d'au moins 15 ans révolus qui, au cours de la semaine de référence,

- ont travaillé au moins une heure contre rémunération
- ou qui, bien que temporairement absentes de leur travail (absence pour cause de maladie, de vacances, de congé maternité, de service militaire, etc.), avaient un emploi en tant que salarié ou indépendant
- ou qui ont travaillé dans l'entreprise familiale sans être rémunérées.

Le taux d'actifs occupés est la part des personnes actives occupées dans la population de référence concernée (p. ex. population résidente entre 15 et 64 ans).

Chômeurs: Sont considérées comme chômeurs au sein du BIT ([International Labour Organization](#)) les personnes qui n'étaient pas actives occupées au cours de la semaine de référence, qui ont cherché activement un emploi au cours des quatre semaines précédentes et qui pouvaient commencer à travailler à court terme.

Le taux de chômeurs est la part des personnes qui ne sont pas actives sur les personnes actives occupées.

Personnes actives: Sont considérées comme actives les personnes actives occupées ou les chômeurs au sens du BIT. Les personnes actives constituent l'offre de travail.

Le taux de personnes actives est la part des personnes actives sur la population de référence concernée.

Personnes non actives: Sont considérées comme non actives les personnes qui ne font pas partie des personnes actives occupées, ni des chômeurs au sens du BIT. Il s'agit par exemple des personnes qui suivent la scolarité obligatoire et qui n'exercent pas d'activité lucrative ou exclusivement au sein du ménage.

Demandeurs d'emploi: Sont considérées comme demandeurs d'emploi inscrits toutes les personnes inscrites auprès des offices régionaux de placement, qui n'ont pas d'emploi et qui sont immédiatement disponibles, et ce, indépendamment du fait qu'elles perçoivent ou non une indemnité de chômage. La différence entre les personnes non actives et les chômeurs réside donc dans le fait d'être inscrit ou non auprès d'un office régional de placement en vue de trouver un emploi.

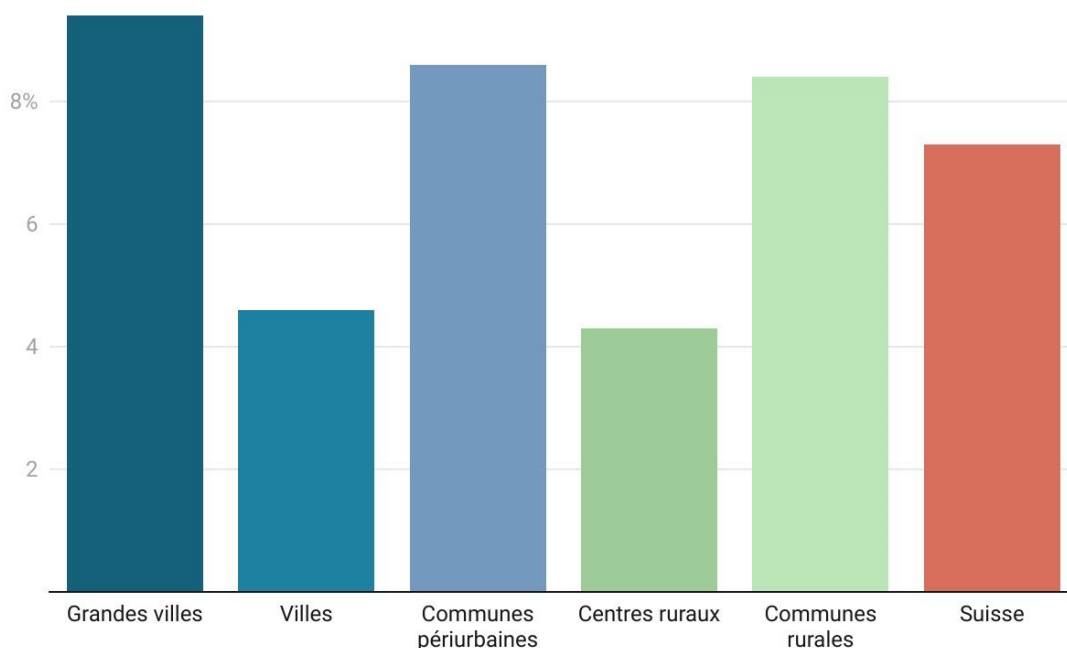
Le taux de demandeurs d'emploi est la part des chômeurs inscrits sur les personnes actives.

Emplois: Les emplois désignent les places de travail occupées. Bien que recouvrant en grande partie la même notion, les «emplois» et les «personnes actives occupées» ne coïncident pas. Tandis que les «personnes actives occupées» se réfèrent à des personnes, la notion «emplois» renvoie quant à elle à des postes de travail. Les personnes qui occupent plusieurs emplois ne sont indiquées qu'une fois dans la statistique de la population active occupée; dans la statistique de l'emploi, elles sont en revanche inscrites une fois par emploi qu'elles occupent.

[Source: OFS](#)

La prise en compte quelque peu différenciée selon les [types d'espace regionsuisse](#) montre toutefois que cette augmentation n'est pas répartie d'une manière homogène dans tous les types d'espace. Il convient de remarquer en particulier les centres ruraux où l'augmentation du nombre de personnes actives occupées est comparativement modeste en termes de pourcentage. En revanche, le nombre de ces mêmes personnes a augmenté plus que la moyenne dans les communes rurales et périurbaines et aussi dans les grandes villes. Cette évolution est conforme à la [croissance démographique](#).

Augmentation du nombre des personnes actives occupées entre 2020 et 2021

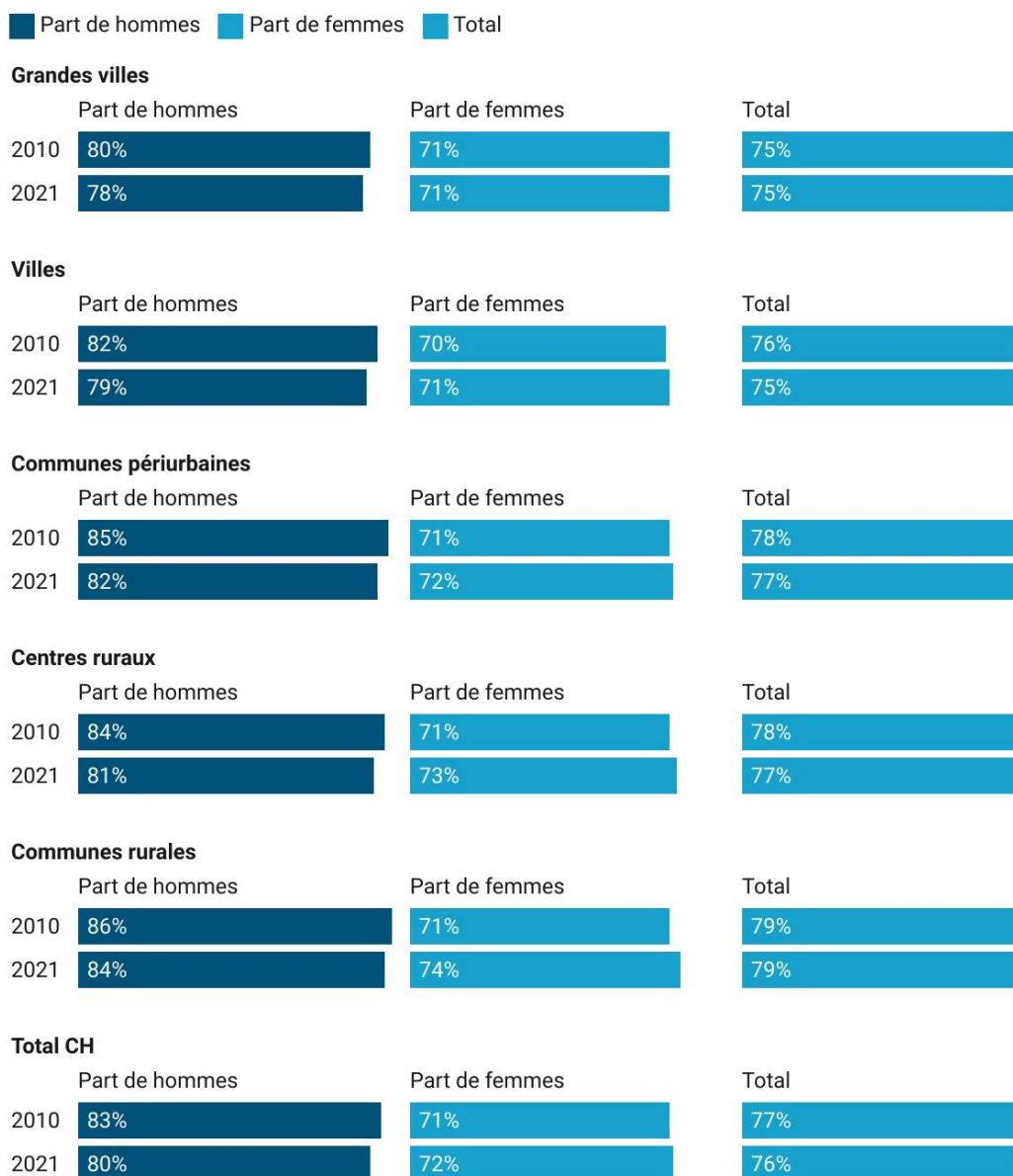


Graphique: regiosuisse • Source: OFS / RS • Créé avec Datawrapper

Avec un taux de personnes actives occupées s'inscrivant à 76%, on constate que la part de la population qui participe à la vie active est, en Suisse, supérieure à la moyenne si l'on compare avec [EU-27](#) (73% en 2021). Il convient toutefois de relever ici certaines différences entre les types d'espaces: dans les régions urbaines, la tendance est à des taux de personnes actives occupées inférieurs à ceux relevés dans l'espace rural. Pour ce qui est des sexes, on peut en outre constater que le taux des femmes actives occupées durant la période 2010-2021 a certes augmenté de manière marginale, mais qu'en 2021 il était encore nettement plus bas (72%) que celui des hommes (80%).

Taux de personnes actives occupées

Part des personnes actives occupées sur la population résidante des 15 à 64 ans



Graphique: regio**uisse** • Source: OFS / RE; STATPOP • Créé avec Datawrapper

Tendance à une part plus élevée de personnes actives occupées à temps partiel

Tandis que l'on ne constate que peu de changement concernant le taux des personnes actives occupées et la répartition spatiale de ces dernières, le «profil» des personnes actives occupées a continué à évoluer ces dernières années. Cela se traduit notamment par des changements au niveau de l'activité à temps partiel. Tandis que la part des emplois (places occupées) avec des taux d'occupation très bas (<50%) et très élevé (90-100%) a diminué ces dernières années, la part des personnes actives occupées avec un taux d'activité de 70-89% a fortement augmenté. [Par rapport à l'UE](#), le travail à temps partiel est plus courant en Suisse.

Taux d'activité des actifs

■ moins de 50% ■ 50-69% ■ 70-89% ■ 90-100%

Grandes villes**Villes****Communes périurbaines****Centres ruraux****Communes rurales****Total CH**

Graphique: regio**uisse** • Source: OFS / RS • Créé avec Datawrapper

Les [raisons qui expliquent cette tendance](#) à l'augmentation du travail à temps partiel sont multiples. Il s'agit souvent d'un besoin de disposer de plus de temps libre, pour suivre une formation continue ou pour exercer quelques autres activités non professionnelles. Un autre motif important pourrait également être la recherche d'un équilibre entre la vie professionnelle et la vie familiale.

Pour ce qui concerne le travail à temps partiel, on constate toutefois des différences importantes entre les sexes. C'est ainsi qu'en 2021, par exemple, 53% des femmes actives occupées travaillaient à temps partiel, tandis que la part des hommes était de 13% seulement. Il est intéressant de comparer ici la ville et la campagne: tandis que la part des emplois à temps partiel est, chez les hommes, supérieure dans les régions urbaines que dans l'espace rural (16% dans les grandes villes, 11% dans les communes rurales), cette part est inversée chez les femmes (48% dans les grandes villes, 57% dans les communes rurales).

Remarque: Influence du COVID-19 sur l'activité lucrative

Malgré l'assouplissement en mai 2020 des mesures de protection prises contre le Covid-19, les effets de la pandémie sur le marché du travail se sont clairement fait sentir au cours du deuxième trimestre. Comparé au même trimestre de l'année précédente, le temps de travail hebdomadaire effectif par personne active occupée a diminué de près de 10%. Il s'agit là de la plus forte baisse depuis l'introduction des données trimestrielles en 2010.

Un plus fort recul chez les femmes et les familles: Entre le 2^e trimestre 2019 et le 2^e trimestre 2020, le temps de travail hebdomadaire effectif par personne active occupée a plus fortement diminué chez les femmes que chez les hommes (-11% contre -8%). En outre, le temps de travail des personnes avec des enfants entre 0 et 6 ans a plus nettement diminué (-12%) que celui des personnes sans enfants de moins de 15 ans (-8%).

Beaucoup d'heures de travail à domicile: Durant le 2^e trimestre 2020, près de la moitié (44%) des personnes actives occupées a exercé depuis le domicile, à tout le moins occasionnellement. Un pourcentage qui a donc fortement augmenté par rapport à l'année précédente (29%). Etant donné que toutes les branches ne disposent pas des mêmes [possibilités sur le plan du travail à domicile](#), les différents secteurs économiques et les différentes régions n'ont pas tous été touchés de la même manière par le confinement.

[Source: OFS](#)

Une académisation croissante du marché du travail suisse

Outre la tendance à l'augmentation du travail à temps partiel, on constate également une évolution vers une formation plus poussée. Au niveau suisse, la part des personnes actives occupées titulaires d'un diplôme de niveau tertiaire a fortement augmenté ces dernières années, passant de 35% en 2010 à 45% en 2021. C'est dans les grandes villes que cette part a le plus fortement augmenté, espaces où plus de 54% des personnes actives occupées actuellement sont au bénéfice d'une formation au niveau tertiaire. Ce phénomène s'explique probablement par la part plus élevée de grandes entreprises et d'entreprises innovantes nouvellement créées dans les zones urbaines, lesquelles attirent une main-d'œuvre hautement qualifiée et offrent aux diplômés des universités suisses d'intéressantes perspectives de carrière.

Plus haut niveau de formation achevée des personnes actives

■ Obligatorische Schule ■ Sekundarstufe II ■ Tertiärstufe

Grandes villes



Villes



Commune périurbaines



Centres ruraux



Comunes rurales

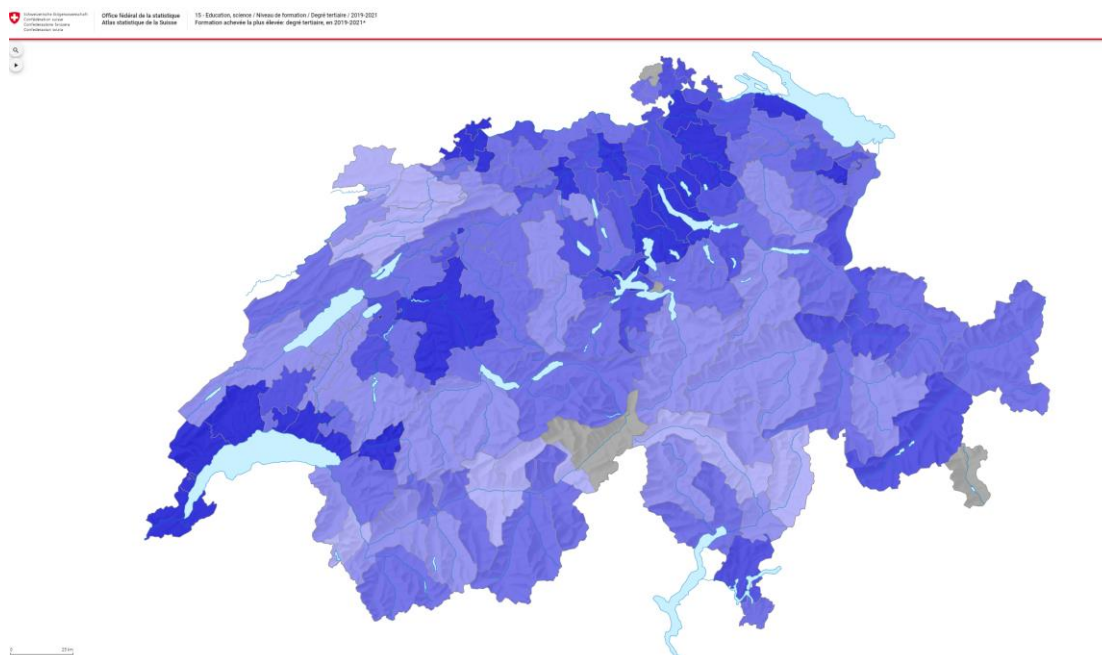


Total CH



Remarque: Ne sont prises en compte que les personnes actives occupées entre 25 et 64 ans.

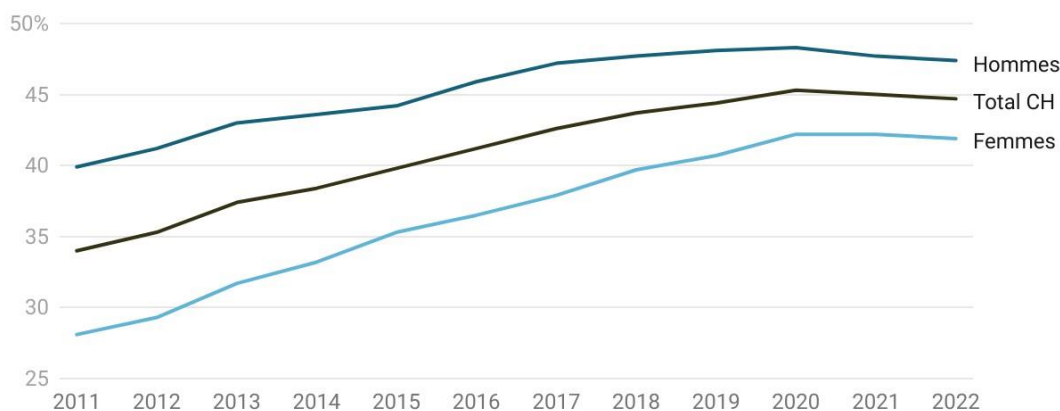
Graphique: regiosuisse • Source: OFS / RS • Créé avec Datawrapper



L'académisation du marché suisse du travail ne se limite toutefois pas aux espaces urbains, mais touche également – quoique dans une moindre mesure – les régions rurales. [Wanner et Steiner \(2018\)](#) expliquent cette évolution par la demande sans cesse croissante d'une main-d'œuvre qualifiée, demande qui s'explique à son tour par la mondialisation, la délocalisation de certains secteurs fonctionnant avec des travailleurs moins qualifiés et la spécialisation dans des domaines où le besoin en personnel hautement qualifié est important.

Les femmes ont davantage contribué à cette académisation que les hommes, on constate respectivement un certain effet de rattrapage: la part des femmes titulaires d'un diplôme de niveau tertiaire a augmenté de presque 14 points de pourcentage depuis 2011, tandis que chez les hommes, cette part est un peu moins de 8 pour cent à peine.

Part de la population résidente (25-64) titulaire d'un diplôme tertiaire



Graphique: regioouisse • Source: OFS / ESPA • Créé avec Datawrapper

Das Wichtigste in Kürze:

- Die Erwerbstätigenquote der Schweiz ist im Vergleich zum Ausland überdurchschnittlich hoch.
- Sowohl in den Städten als auch auf dem Land nimmt der Anteil der Teilzeiterwerbstätigen stetig zu.
- Auf dem Schweizer Arbeitsmarkt findet eine Akademisierung statt. Der Anteil der Erwerbstätigen mit tertiärem Bildungsabschluss ist im letzten Jahrzehnt um rund einen Prozentpunkt pro Jahr gewachsen.

Anteil der Erwerbstätigen an der Gesamtbevölkerung bleibt stabil

Die Anzahl der Erwerbstätigen in der Schweiz ist im letzten Jahrzehnt stetig gewachsen. Waren es 2010 noch 4.1 Millionen Erwerbstätige, sind es 2021 bereits 4.4 Millionen. Die Zahl der Erwerbstätigen ist somit ungefähr gleich stark gewachsen wie die [Bevölkerung](#).

Exkurs: Definitionen

Erwerbstätige: Als Erwerbstätige gelten Personen im Alter von mindestens 15 Jahren, die während der Referenzwoche

- entweder mindestens eine Stunde gegen Entlohnung gearbeitet haben
- oder trotz zeitweiliger Abwesenheit von ihrem Arbeitsplatz (wegen Krankheit, Ferien, Mutterschaftsurlaub, Militärdienst usw.) weiterhin eine Beschäftigung als Selbstständigerwerbende oder Arbeitnehmende hatten
- oder unentgeltlich im Familienbetrieb mitgearbeitet haben.

Die Erwerbstätigenquote ist der Anteil der Erwerbstätigen an der jeweiligen Referenzbevölkerung (z.B. Wohnbevölkerung zwischen 15 und 64 Jahren).

Erwerbslose: Als Erwerbslose gemäss ILO ([International Labour Organization](#)) gelten alle nicht erwerbstätigen Personen, die in den vergangenen vier Wochen aktiv nach einer Arbeit gesucht haben und innerhalb kurzer Zeit mit einer Tätigkeit beginnen könnten.

Die Erwerbslosenquoten ist der Anteil erwerbsloser Personen an den Erwerbspersonen.

Erwerbspersonen: Als Erwerbspersonen gelten alle Personen, die gemäss ILO entweder erwerbstätig oder erwerbslos sind. Erwerbspersonen werden mit dem Arbeitsangebot gleichgesetzt.

Die Erwerbsquote ist der Anteil der Erwerbspersonen an der jeweiligen Referenzbevölkerung.

Nichterwerbspersonen: Als Nichterwerbspersonen gelten Personen, die weder erwerbstätig noch erwerbslos gemäss ILO sind. Dies sind beispielsweise Schulpflichtige Personen, die keiner Erwerbstätigkeit nachgehen oder ausschliesslich im Haushalt tätige sind.

Arbeitslose: Die registrierten Arbeitslosen umfassen alle bei einem regionalen Arbeitsvermittlungszentrum registrierten Personen, die keine Stelle haben und sofort vermittelbar sind,

unabhängig davon, ob sie eine Arbeitslosenentschädigung beziehen oder nicht. Die Differenz zwischen den Erwerbslosen und Arbeitslosen bilden somit die nicht bei einem Arbeitsvermittlungszentrum registrierten Personen auf Stellensuche.

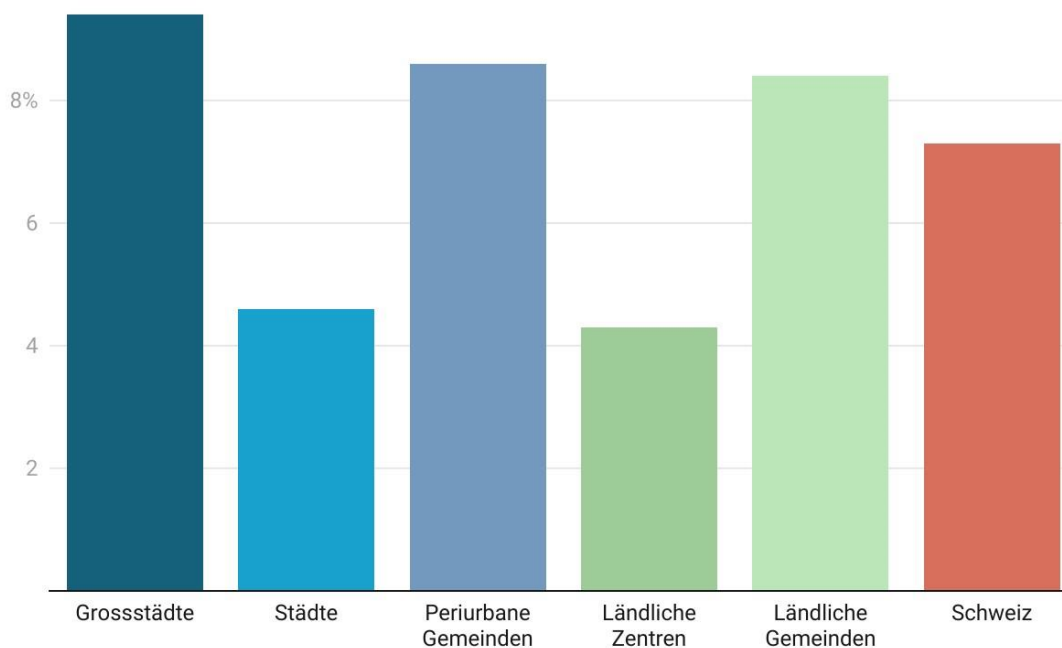
Die Arbeitslosenquote ist der Anteil der registrierten Arbeitslosen an den Erwerbspersonen.

Beschäftigte: Beschäftigte bezeichnen besetzte Stellen. Obwohl sich ihre Bedeutungsfelder stark überschneiden, ist unter den Begriffen «Beschäftigte (besetzte Stellen)» und «Erwerbstätige» nicht dasselbe zu verstehen. Während der Begriff «Erwerbstätige» personenbezogen ist, bezieht sich der Begriff «Beschäftigte» auf Arbeitsplätze. Mehrfacherwerbstätige sind in den Erwerbstätigenstatistiken nur einmal aufgeführt, in den Beschäftigungsstatistiken werden sie hingegen pro Stelle, die sie besetzen, einmal erfasst.

Quelle: BFS

Die etwas differenziertere Betrachtung nach den [regiosuisse-Raumtypen](#) zeigt allerdings, dass sich dieses Wachstum nicht homogen über alle Raumtypen verteilt. Auffallend sind insbesondere die ländlichen Zentren, in denen es nur zu einem vergleichsweise geringen prozentualen Wachstum der Erwerbstätigen gekommen ist. Demgegenüber ist die Anzahl der Erwerbstätigen in den ländlichen Gemeinden, den periurbanen Gemeinden und in den Grossstädten überdurchschnittlich stark gewachsen. Diese Entwicklung steht im Einklang mit dem [Bevölkerungswachstum](#).

Wachstum der Erwerbstätigen zwischen 2010 und 2021



Grafik: regiosuisse • Quelle: BFS / SE • Erstellt mit Datawrapper

Mit einer Erwerbstätigenquote von rund 76% beteiligt sich in der Schweiz im [Vergleich zur EU-27](#) (73% im Jahr 2021) ein überdurchschnittlich hoher Anteil der Bevölkerung am Erwerbsleben. Hierbei zeigen sich aber gewisse Unterschiede zwischen den Raumtypen: urbane Gebiete weisen in der Tendenz tiefere Erwerbstätigenquoten auf als der ländliche Raum. Hinsichtlich der Geschlechter lässt sich zudem festhalten, dass die Erwerbstätigenquote der Frauen im Zeitraum 2010-2021 zwar marginal gewachsen ist, im Jahr 2021 (72%) aber noch immer deutlich tiefer lag als diejenige der Männer (80%).

Erwerbstätigenquote

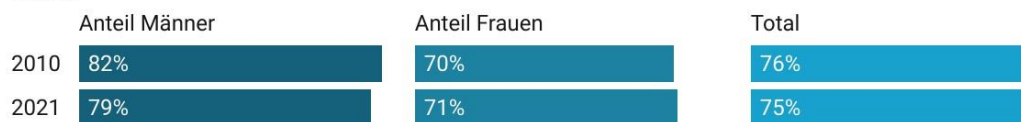
Anteil der Erwerbstätigen an der 15- bis 64-jährigen Wohnbevölkerung

■ Anteil Männer ■ Anteil Frauen ■ Total

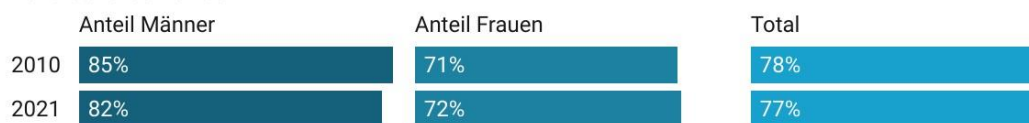
Grossstädte



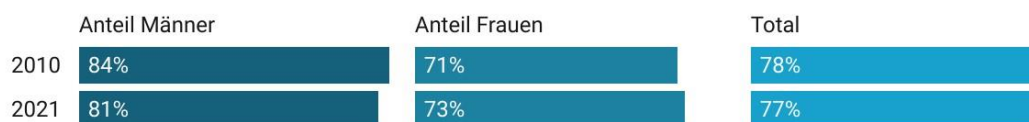
Städte



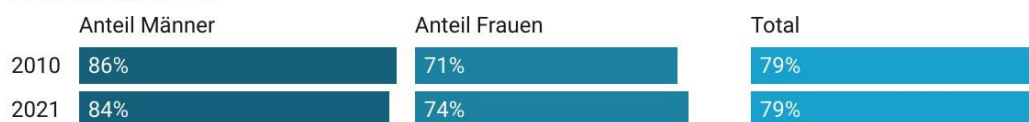
Periurbane Gemeinden



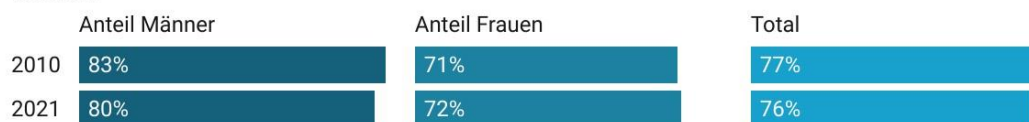
Ländliche Zentren



Ländliche Gemeinden



Total CH



Grafik: regionuisse • Quelle: BFS / SE; STATPOP • Erstellt mit Datawrapper

Tendenz zu einem höheren Anteil an Teilzeitbeschäftigten

Während sich in Bezug auf die Erwerbstätigenquote und die räumliche Verteilung der Erwerbstätigen nicht viel verändert hat, hat sich das «Profil» der Erwerbstätigen über die letzten Jahre weiterentwickelt. Dies äussert sich unter anderem anhand von Verschiebungen bei der Teilzeiterwerbstätigkeit. Während der Anteil der Beschäftigten mit sehr tiefem (<50%) und sehr hohem (90-100%) Beschäftigungsgrad in den letzten Jahren rückläufig war, hat der Anteil der Erwerbstätigen mit einem Pensum von 70-89% stark zugelegt. Im [Vergleich zur EU](#) ist Teilzeitarbeit in der Schweiz stärker verbreitet.

Beschäftigungsgrad der Erwerbstätigen

■ bis 49% ■ 50-69% ■ 70-89% ■ 90-100%

Grossstädte



Städte



Periurbane Gemeinden



Ländliche Zentren



Ländliche Gemeinden



Total CH



Grafik: regionuisse • Quelle: BFS / SE • Erstellt mit Datawrapper

Die [Gründe für den beobachteten Trend](#) hin zu mehr Teilzeitarbeit sind vielfältig. Häufig besteht das Bedürfnis nach mehr Freizeit, Weiterbildung oder sonstigen nicht-beruflichen Tätigkeiten. Ebenfalls ein wichtiger Grund dürfte die Vereinbarkeit von Beruf und Familie sein.

Bei der Teilzeitarbeit zeigen sich aber markante Unterschiede nach Geschlechtern. So haben im Jahr 2020 beispielsweise 53% der erwerbstätigen Frauen Teilzeit gearbeitet, während der Anteil bei den Männern bei lediglich 13% lag. Interessant ist diesbezüglich auch der Stadt/Land-Vergleich: Während der Anteil der Teilzeitarbeitenden bei den Männern in urbanen Gebieten höher liegt als im ländlichen Raum (16% in den Grossstädten, 11% in den ländlichen Gemeinden), verhält es sich bei den Frauen gerade umgekehrt (48% in den Grossstädten, 57% in den ländlichen Gemeinden).

Exkurs: Einfluss von COVID-19 auf die Erwerbstätigkeit

Trotz der im Mai 2020 erfolgten Lockerung der Covid-19-Schutzmassnahmen waren auf dem Arbeitsmarkt die Auswirkungen der Pandemie im 2. Quartal 2020 deutlich spürbar. Im Vergleich zum Vorjahresquartal verringerte sich die tatsächliche wöchentliche Arbeitszeit pro erwerbstätige Person um knapp 10%. Damit wurde die stärkste Abnahme seit der Einführung von Quartalsdaten im Jahr 2010 verbucht.

Stärkerer Rückgang bei Frauen und Familien: Zwischen dem 2. Quartal 2019 und dem 2. Quartal 2020 reduzierte sich die tatsächliche wöchentliche Arbeitszeit pro erwerbstätige Person bei den Frauen stärker als bei den Männern (-11% gegenüber -8%). Zudem nahm die Arbeitszeit von Personen mit Kindern zwischen 0 und 6 Jahren (-12%) deutlicher ab als bei Personen ohne Kinder unter 15 Jahren (-8%).

Viele Homeoffice-Stunden: Im 2. Quartal 2020 leistete nahezu die Hälfte (44%) der Arbeitnehmenden zumindest gelegentlich Homeoffice. Gegenüber dem Vorjahr (29%) ist der Anteil somit stark gestiegen. Da nicht alle Branchen über das gleiche [Homeoffice-Potenzial](#) verfügen, waren die verschiedenen Wirtschaftszweige und [Regionen unterschiedlich stark vom Lock-down betroffen](#).

[Quelle: BFS](#)

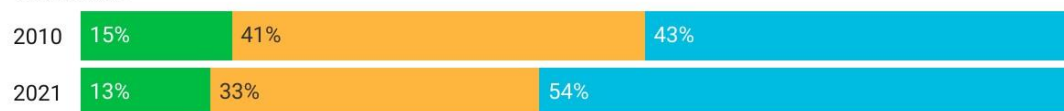
Zunehmende Akademisierung des Schweizer Arbeitsmarktes

Neben dem Trend zu mehr Teilzeitarbeit zeigt sich auch eine Entwicklung hin zu höherer Bildung. Schweizweit ist der Anteil der Erwerbstätigen mit tertiärem Bildungsabschluss in den vergangenen Jahren stark angestiegen – von 35% im Jahr 2010 auf 45% im Jahr 2021. Am stärksten war dieser Anstieg in den Grossstädten, wo heute über 54% der Erwerbstätigen über einen Bildungsabschluss auf Tertiärstufe verfügen. Grund dafür dürften insbesondere der höhere Anteil an Grossunternehmen und innovativen, [neugegründeten Firmen in den urbanen Gebieten](#) sein, welche hochqualifizierte Fachkräfte aus dem Ausland anziehen und Schweizer Hochschulabgängern interessante Einstiegsmöglichkeiten bieten.

Höchste abgeschlossene Ausbildung der Erwerbstätigen

■ Obligatorische Schule ■ Sekundarstufe II ■ Tertiärstufe

Grossstädte



Städte



Periurbane Gemeinden



Ländliche Zentren



Ländliche Gemeinden

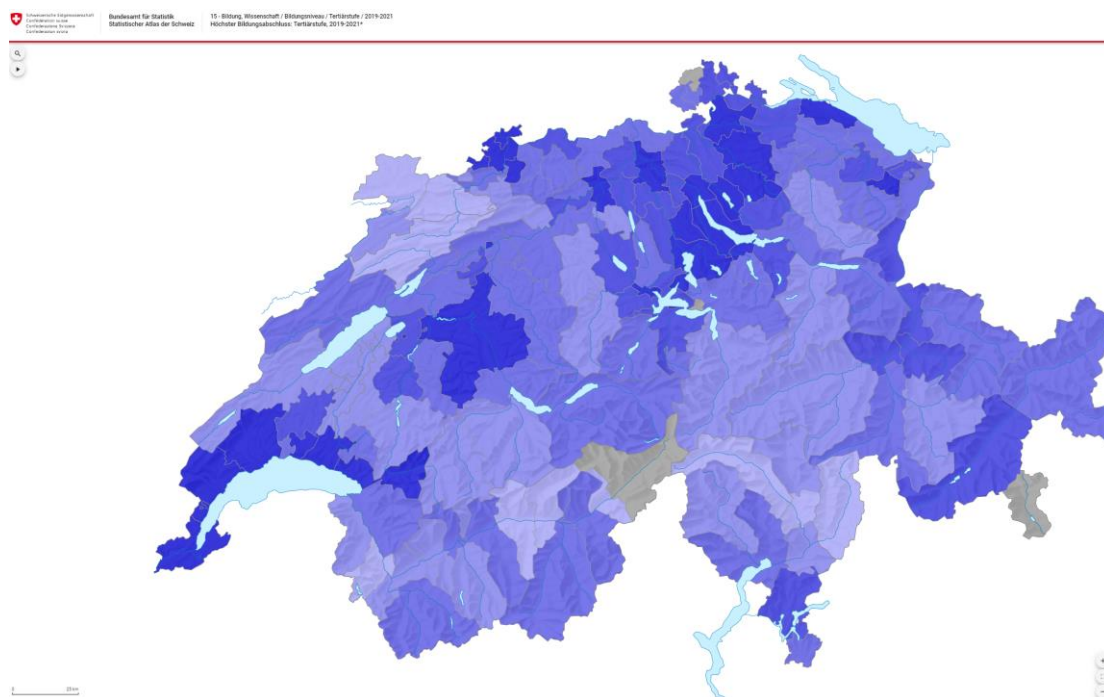


Total CH



Hinweis: Es sind nur die Erwerbstätigen zwischen 25 und 64 Jahren berücksichtigt.

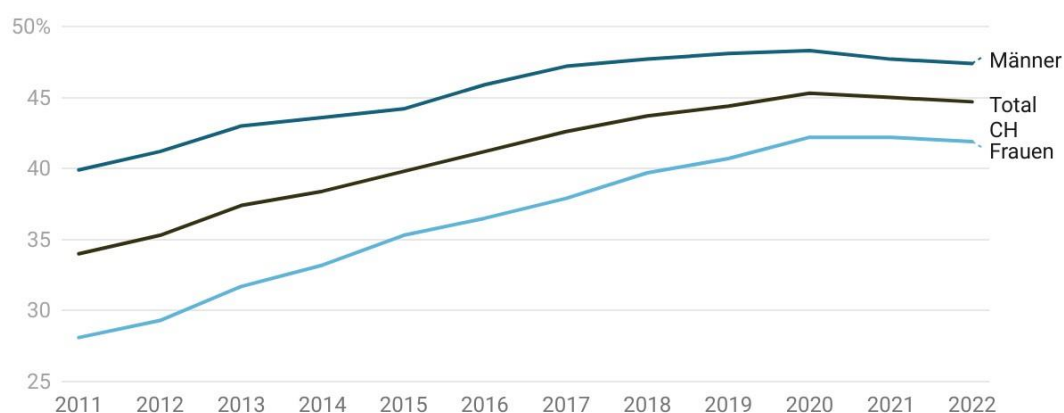
Grafik: regionuisse • Quelle: BFS / SE • Erstellt mit Datawrapper



Die Akademisierung des Schweizer Arbeitsmarktes beschränkt sich aber nicht auf die urbanen Räume, sondern findet auch – wenn auch etwas weniger ausgeprägt – in den ländlichen Gebieten statt. [Wanner und Steiner \(2018\)](#) begründen diese Entwicklung mit der stetig steigenden Nachfrage nach Fachkräften infolge der Globalisierung, der Auslagerung bestimmter Sektoren mit gering qualifizierten Arbeitskräften und der Spezialisierung in Bereichen, die einen hohen Personalbedarf an Hochqualifizierten aufweisen.

Zu dieser Akademisierung haben die Frauen stärker beigetragen als die Männer respektive es hat ein gewisser Aufholeffekt stattgefunden: Der Anteil der Frauen mit tertiärem Bildungsabschluss ist seit 2011 um fast 14 Prozentpunkte gestiegen, während der Anstieg bei den Männern bei knapp 8 Prozentpunkten lag.

Anteil der Bevölkerung (25-64) mit tertiärem Bildungsabschluss



Grafik: regionuisse • Quelle: BFS / SAKE • Erstellt mit Datawrapper