

Le développement économique régional en Suisse



regio
suisse

■ Netzwerkstelle Regionalentwicklung
Réseau de développement régional
Rete di sviluppo regionale
Rait per il svilup regional

regiosuisse monitoring

IMPRESSUM

Editeur: regiosuisse – Centre du réseau de
développement régional
Titre: regiosuisse monitoring
Mandant: SECO
Lieu: Bern
Année: 2026
Téléchargement: www.regiosuisse.ch/mesure-defficacite

Auteur

Simon Schranz regiosuisse

Editeur

regiosuisse – Centre du réseau de développement régional

info@regiosuisse.ch
www.regiosuisse.ch

Langues

Le rapport de monitoring de regiosuisse paraît en allemand et en français.

Le rapport reflète l'opinion des auteurs et pas nécessairement celle du mandant.

Im Auftrag von



Schweizerische Eidgenossenschaft
Confédération suisse
Confederazione Svizzera
Confederaziun svizra

Staatssekretariat für Wirtschaft SECO





Emploi

L'essentiel en bref:

- En Suisse, le taux d'actifs occupés est supérieur à la moyenne en comparaison internationale.
- La part des personnes actives occupées à temps partiel augmente constamment, et ce aussi bien dans les villes qu'à la campagne.
- On constate une académisation sur le marché du travail suisse. La part des personnes actives occupées au bénéfice d'un diplôme de niveau tertiaire a augmenté d'environ un point de pourcentage par année durant la dernière décennie.

La part des personnes actives occupées par rapport à la population reste stable.

Le nombre de personnes actives occupées en Suisse n'a cessé d'augmenter cette dernière décennie. Si ce nombre était encore de 4,1 millions en 2010, il s'est élevé à 4,6 millions en 2023 déjà. Le nombre de personnes actives occupées a donc augmenté à peu près au même rythme que la population, mais dans une moindre mesure.

Remarque : Définitions

Personnes actives occupées : Sont considérées comme actives occupées les personnes d'au moins 15 ans révolus qui, au cours de la semaine de référence,

- ont travaillé au moins une heure contre rémunération
- ou qui, bien que temporairement absentes de leur travail (absence pour cause de maladie, de vacances, de congé maternité, de service militaire, etc.), avaient un emploi en tant que salarié ou indépendant
- ou qui ont travaillé dans l'entreprise familiale sans être rémunérées.

Le taux d'actifs occupés est la part des personnes actives occupées dans la population de référence concernée (p. ex. population résidente entre 15 et 64 ans).

Chômeurs: Sont considérées comme chômeurs au sein du BIT ([International Labour Organization](#)) les personnes qui n'étaient pas actives occupées au cours de la semaine de référence, qui ont cherché activement un emploi au cours des quatre semaines précédentes et qui pouvaient commencer à travailler à court terme.

Le taux de chômeurs est la part des personnes qui ne sont pas actives sur les personnes actives occupées.

Personnes actives: Sont considérées comme actives les personnes actives occupées ou les chômeurs au sens du BIT. Les personnes actives constituent l'offre de travail.

Le taux de personnes actives est la part des personnes actives sur la population de référence concernée.

Personnes non actives: Sont considérées comme non actives les personnes qui ne font pas partie des personnes actives occupées, ni des chômeurs au sens du BIT. Il s'agit par exemple des personnes qui suivent la scolarité obligatoire et qui n'exercent pas d'activité lucrative ou exclusivement au sein du ménage.

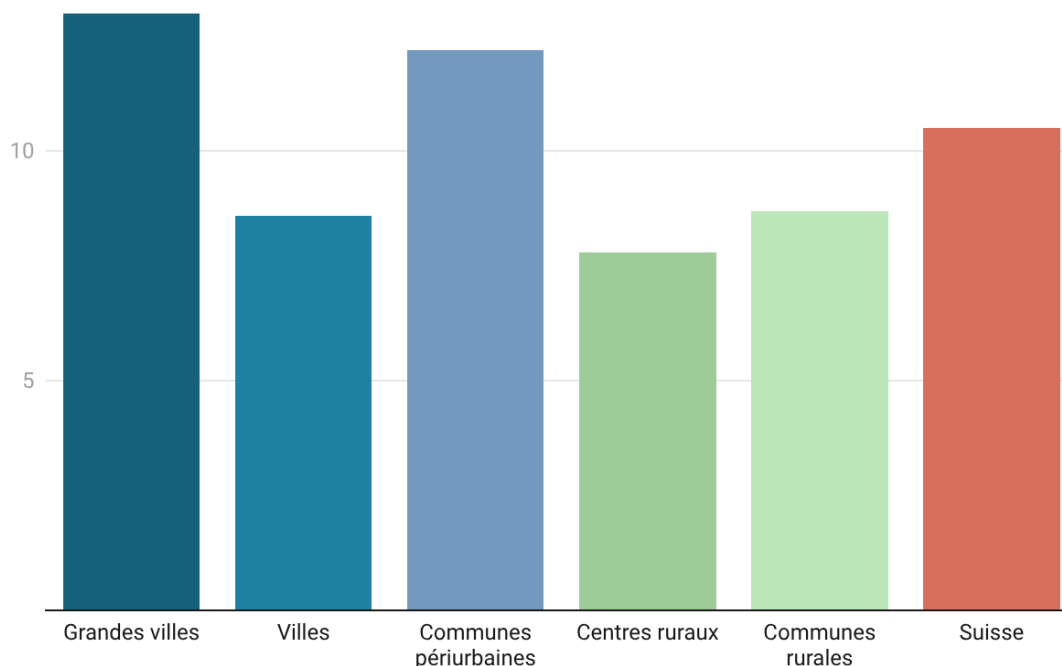
Demandeurs d'emploi: Sont considérées comme demandeurs d'emploi inscrits toutes les personnes inscrites auprès des offices régionaux de placement, qui n'ont pas d'emploi et qui sont immédiatement disponibles, et ce, indépendamment du fait qu'elles perçoivent ou non une indemnité de chômage. La différence entre les personnes non actives et les chômeurs réside donc dans le fait d'être inscrit ou non auprès d'un office régional de placement en vue de trouver un emploi.

Le taux de demandeurs d'emploi est la part des chômeurs inscrits sur les personnes actives.

Emplois: Les emplois désignent les places de travail occupées. Bien que recouvrant en grande partie la même notion, les «emplois» et les «personnes actives occupées» ne coïncident pas. Tandis que les «personnes actives occupées» se réfèrent à des personnes, la notion «emplois» renvoie quant à elle à des postes de travail. Les personnes qui occupent plusieurs emplois ne sont indiquées qu'une fois dans la statistique de la population active occupée; dans la statistique de l'emploi, elles sont en revanche inscrites une fois par emploi qu'elles occupent.

[Source: OFS](#)

La prise en compte quelque peu différenciée selon les [types d'espace regiosuisse](#) montre toutefois que cette augmentation n'est pas répartie d'une manière homogène dans tous les types d'espace. Il convient de remarquer en particulier les centres ruraux où l'augmentation du nombre de personnes actives occupées est comparativement modeste en termes de pourcentage. En revanche, le nombre de ces mêmes personnes a augmenté plus que la moyenne dans les communes rurales et périurbaines et aussi dans les grandes villes. Cette évolution est conforme à la [croissance démographique](#).

Augmentation du nombre des personnes actives occupées entre 2010 et 2023

Graphique: regiosuisse • Source: OFS / RS • Créé avec Datawrapper

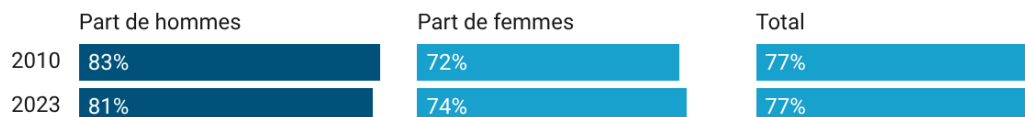
Avec un taux de personnes actives occupées s'inscrivant à 79%, on constate que la part de la population qui participe à la vie active est, en Suisse, supérieure à la moyenne si l'on compare avec [EU-27](#) (75.3% en 2024). Il convient toutefois de relever ici certaines différences entre les types d'espaces: dans les régions urbaines, la tendance est à des taux de personnes actives occupées inférieurs à ceux relevés dans l'espace rural. Pour ce qui est des sexes, on peut en outre constater que le taux des femmes actives occupées durant la période 2010-2023 certes augmenté de manière marginale, mais qu'en 2023 il était encore nettement plus bas (75%) que celui des hommes (83%).

Taux de personnes actives occupées

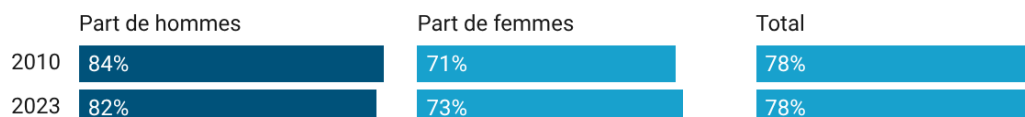
Part des personnes actives occupées sur la population résidante des 15 à 64 ans

■ Part de hommes ■ Part de femmes ■ Total

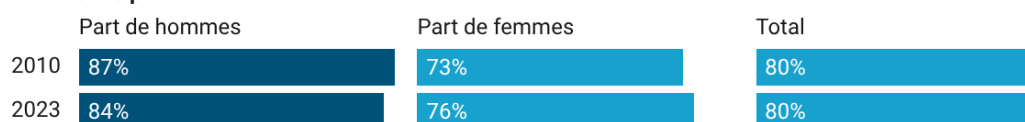
Grandes villes



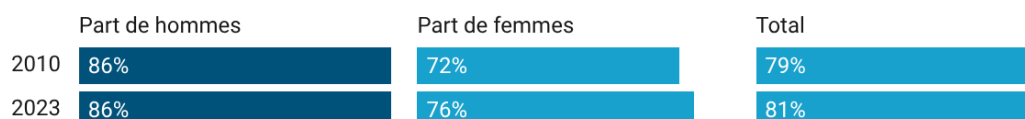
Villes



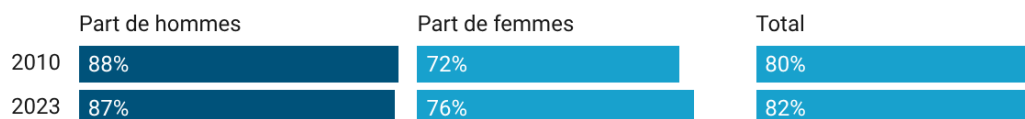
Communes périurbaines



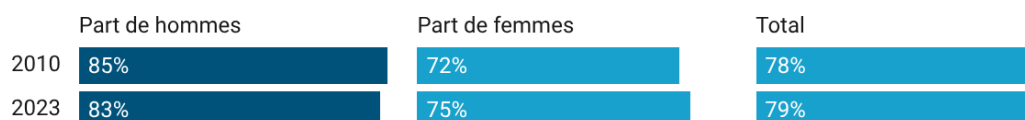
Centres ruraux



Communes rurales



Total CH



Graphique: regiosuisse • Source: OFS / RE; STATPOP • Créé avec Datawrapper

Tendance à une part plus élevée de personnes actives occupées à temps partiel

Tandis que l'on ne constate que peu de changement concernant le taux des personnes actives occupées et la répartition spatiale de ces dernières, le «profil» des personnes actives occupées a continué à évoluer ces dernières années. Cela se traduit notamment par des changements au niveau de l'activité à temps partiel. Tandis que la part des emplois (places occupées) avec des taux d'occupation très bas (<50%) et très élevé (90-100%) a diminué ces dernières années, la part des personnes actives occupées avec un taux d'activité de 70-

89% a fortement augmenté. [Par rapport à l'UE](#), le travail à temps partiel est plus courant en Suisse.

Taux d'activité des actifs

■ moins de 50% ■ 50-69% ■ 70-89% ■ 90-100%

Grandes villes



Villes



Communes périurbaines



Centres ruraux



Communes rurales



Total CH



Graphique: regiosuisse • Source: OFS / RS • Créé avec Datawrapper

Les [raisons qui expliquent cette tendance](#) à l'augmentation du travail à temps partiel sont multiples. Il s'agit souvent d'un besoin de disposer de plus de temps libre, pour suivre une formation continue ou pour exercer quelques autres activités non professionnelles. Un autre motif important pourrait également être la recherche d'un équilibre entre la vie professionnelle et la vie familiale.

Pour ce qui concerne le travail à temps partiel, on constate toutefois des différences importantes entre les sexes. C'est ainsi qu'en 2023, par exemple, 52% des femmes actives occupées travaillaient à temps partiel, tandis que la part des hommes était de 16% seulement. Il est intéressant de comparer ici la ville et la campagne: tandis que la part des emplois à temps partiel est, chez les hommes, supérieure dans les régions urbaines que dans l'espace rural (18% dans les grandes villes, 16% dans les communes rurales), cette part est inversée chez les femmes (48% dans les grandes villes, 57% dans les communes rurales).

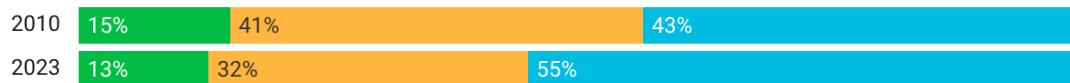
Une académisation croissante du marché du travail suisse

Outre la tendance à l'augmentation du travail à temps partiel, on constate également une évolution vers une formation plus poussée. Au niveau suisse, la part des personnes actives occupées titulaires d'un diplôme de niveau tertiaire a fortement augmenté ces dernières années, passant de 35% en 2010 à 46% en 2023. C'est dans les grandes villes que cette part a le plus fortement augmenté, espaces où plus de 55% des personnes actives occupées actuellement sont au bénéfice d'une formation au niveau tertiaire. Ce phénomène s'explique probablement par la part plus élevée de grandes entreprises et d'entreprises innovantes nouvellement créées dans les zones urbaines, lesquelles attirent une main-d'œuvre hautement qualifiée et offrent aux diplômés des universités suisses d'intéressantes perspectives de carrière.

Plus haut niveau de formation achevée des personnes actives

■ Ecole obligatoire ■ Degré secondaire II ■ Degré tertiaire

Grandes villes



Villes



Commune périurbaines



Centres ruraux



Comunes rurales



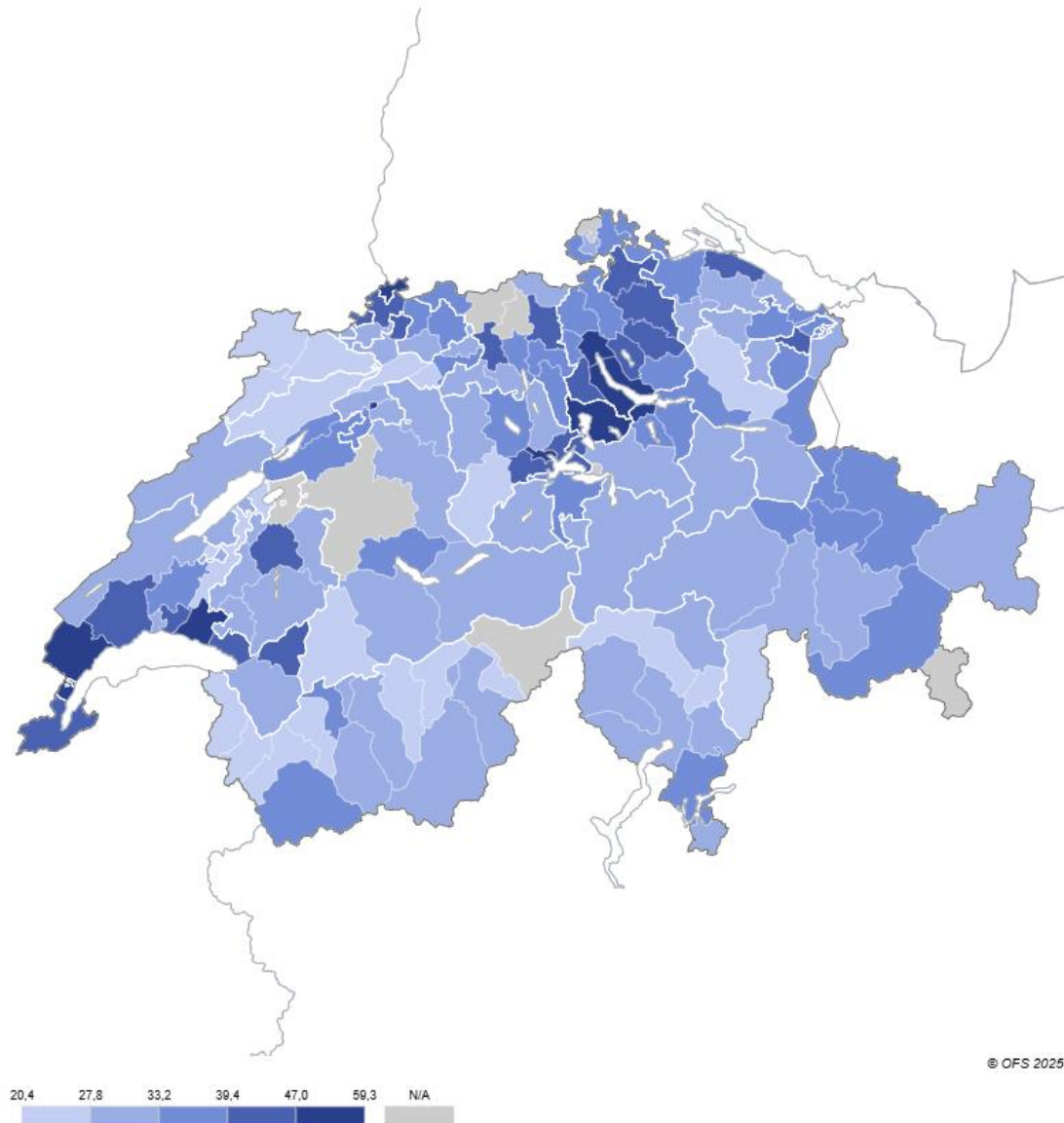
Total CH



Remarque: Ne sont prises en compte que les personnes actives occupées entre 25 et 64 ans.

Graphique: regiosuisse • Source: OFS / RS • Créé avec Datawrapper

Niveau de formation du degré tertiaire, 2019-2021 (%) - Source : OFS – Relevé structurel (RS)



L'académisation du marché suisse du travail ne se limite toutefois pas aux espaces urbains, mais touche également – quoique dans une moindre mesure – les régions rurales. [Wanner et Steiner \(2018\)](#) expliquent cette évolution par la demande sans cesse croissante d'une main-d'œuvre qualifiée, demande qui s'explique à son tour par la mondialisation, la délocalisation de certains secteurs fonctionnant avec des travailleurs moins qualifiés et la spécialisation dans des domaines où le besoin en personnel hautement qualifié est important.

Les femmes ont davantage contribué à cette académisation que les hommes, on constate respectivement un certain effet de rattrapage: Depuis 2010, la proportion de femmes titulaires d'un diplôme de niveau tertiaire a augmenté plus fortement que celle des hommes.

Personnes actives titulaire d'un diplôme tertiaire

