



Marché de la recherche regionsuisse & Colloque sur le développement régionale 2010

7^e Programme-cadre de recherche Régions de connaissance (Regions)

Claude Vaucher
Secrétariat d'Etat à l'éducation et
à la recherche (SER)
Hallwylstrasse 4
3003 Berne
032 322 74 79
claud.vaucher@sbf.admin.ch

Cédric Höllmüller
Euresearch
Effingerstr. 19
Boîte postale 7924
3001 Berne
031 380 60 05
cedric.hoellmueller@euresearch.ch

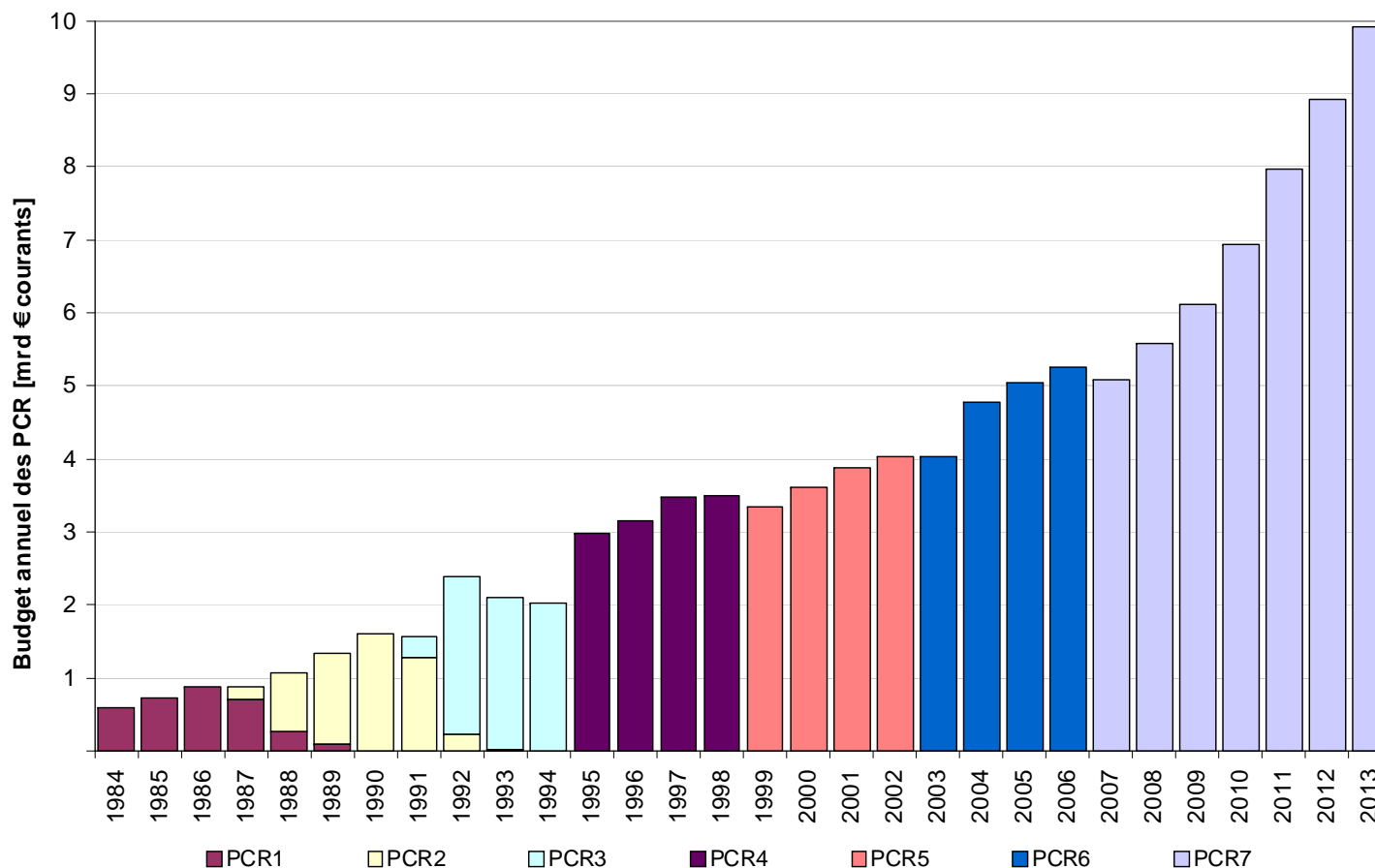
Berne, SER, le 1.9.2010

Plan

- Historique des programmes-cadres
- Statistiques générales sur le 7^e PCR
- Evaluations du 7^e PCR
- Prochain appel aux propositions Regions
- Programme de travail 2011 (pgt 11)
- Abréviations

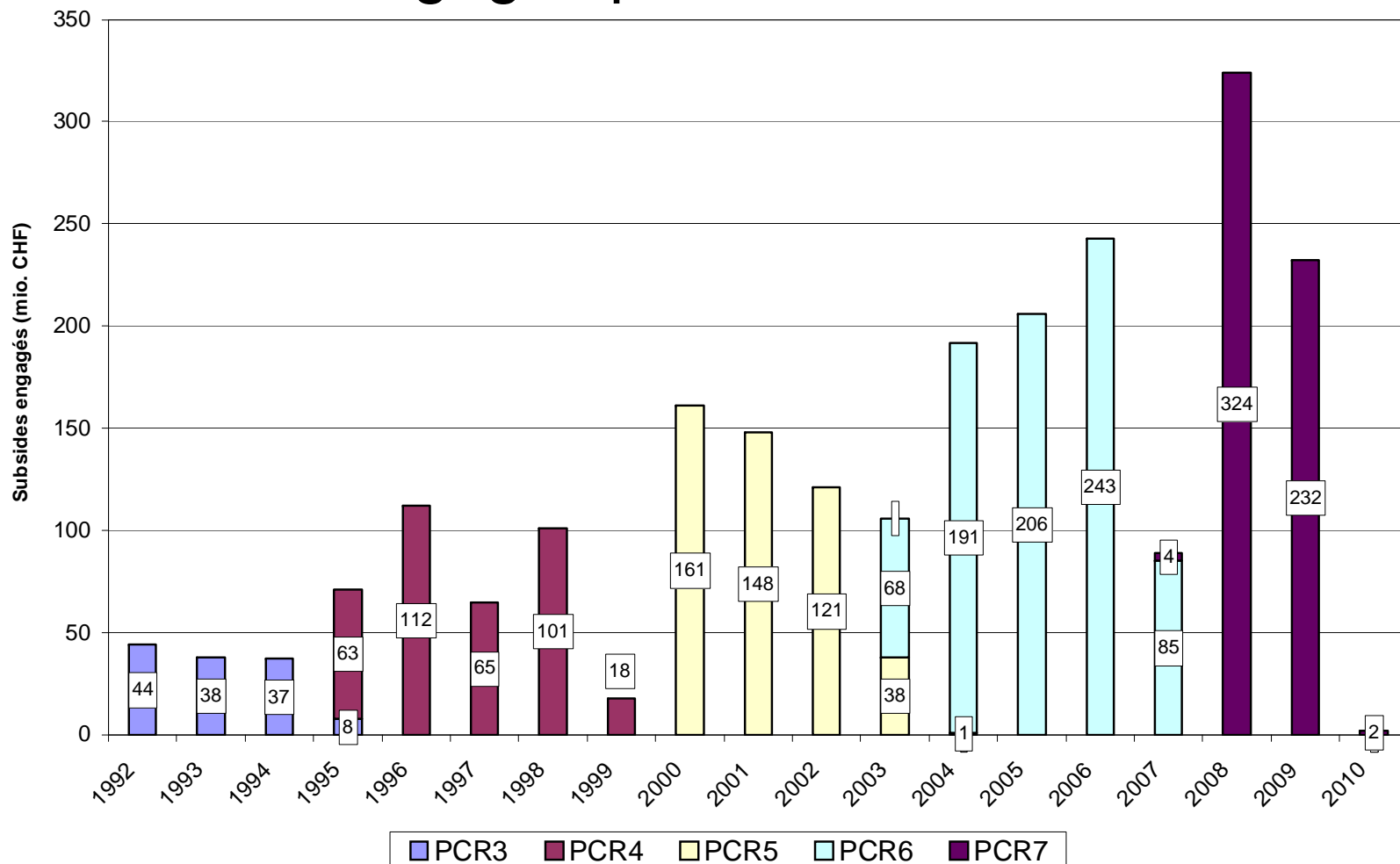
Programme-cadre: historique (1)

Budget par année



Programme-cadre: historique (2)

Subsides engagés pour les chercheurs suisses

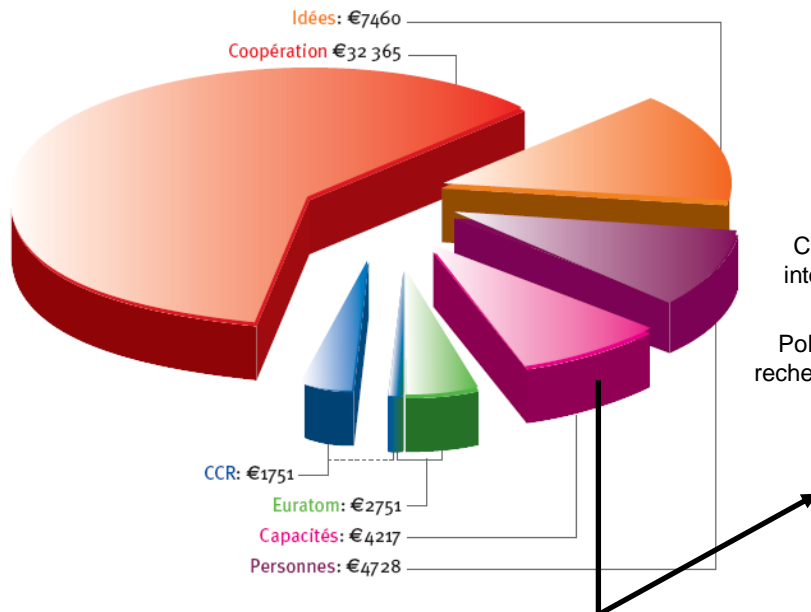




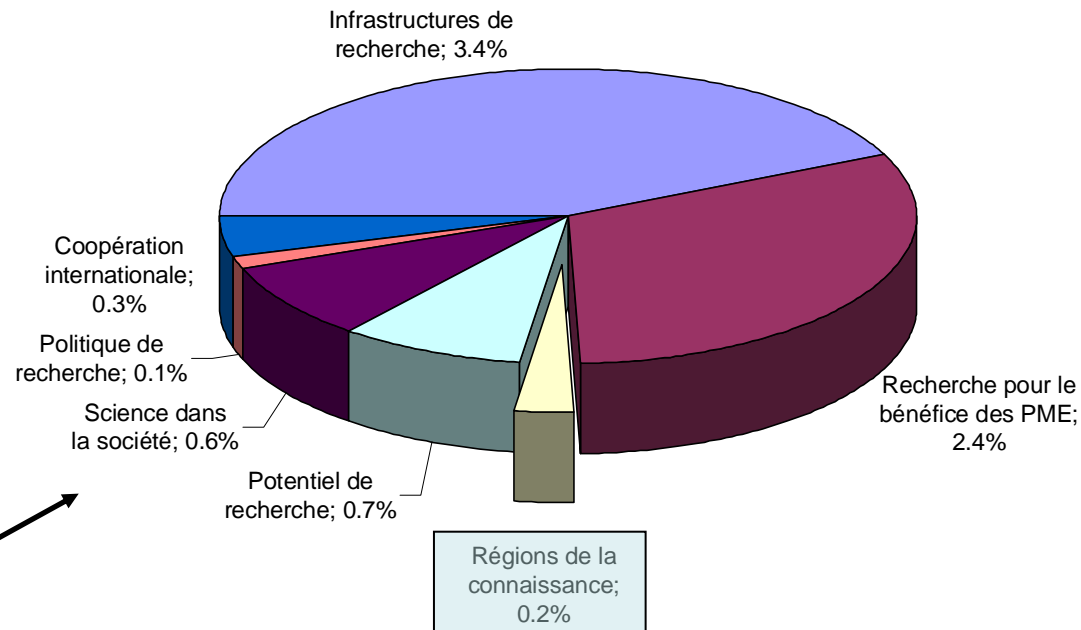
7^e programme-cadre de recherche

Structure et budget (total: 54 mrds €)

La ventilation indicative (Mio EUR) du 7^e PC

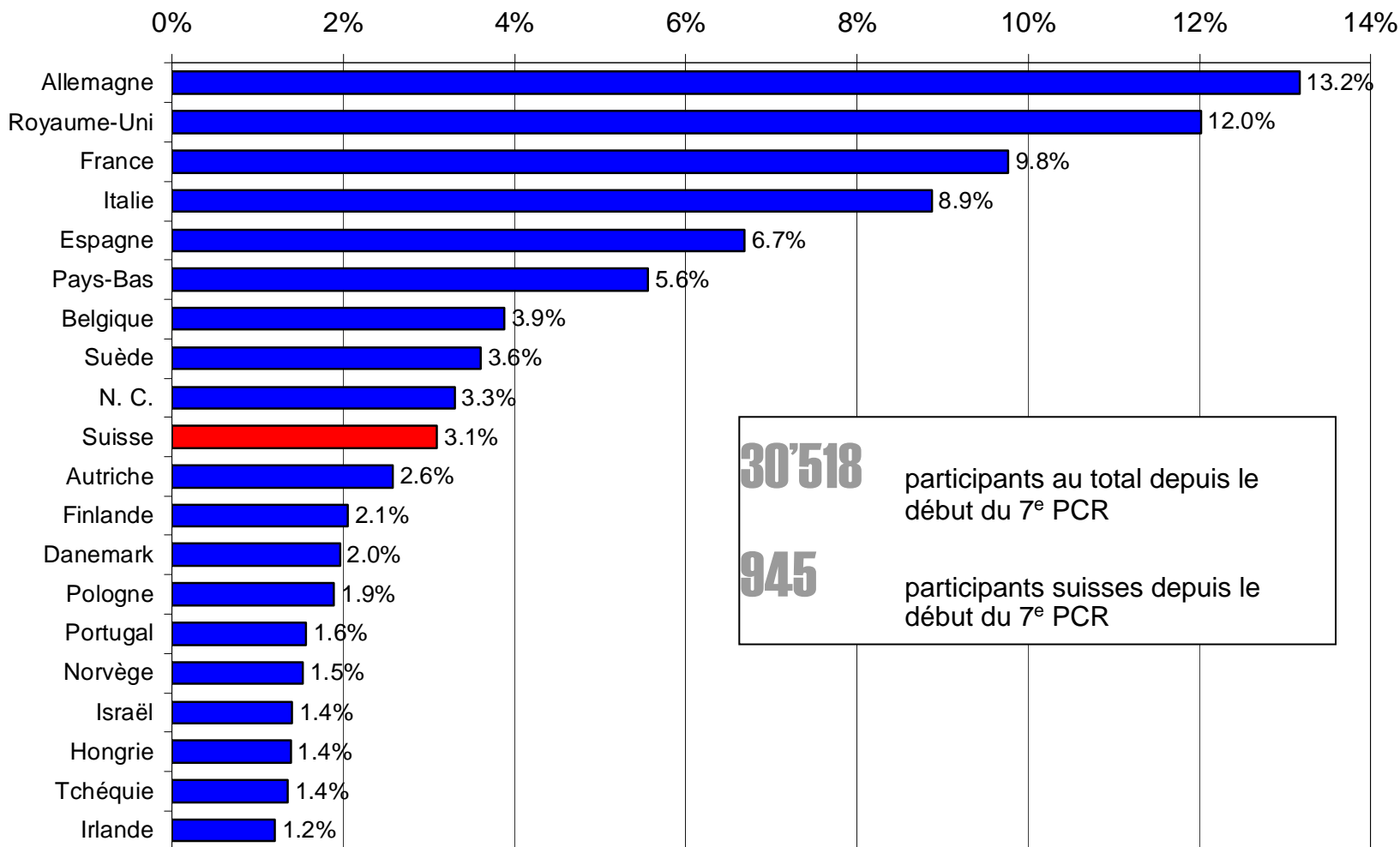


Distribution du programme capacité (4'217 M€)



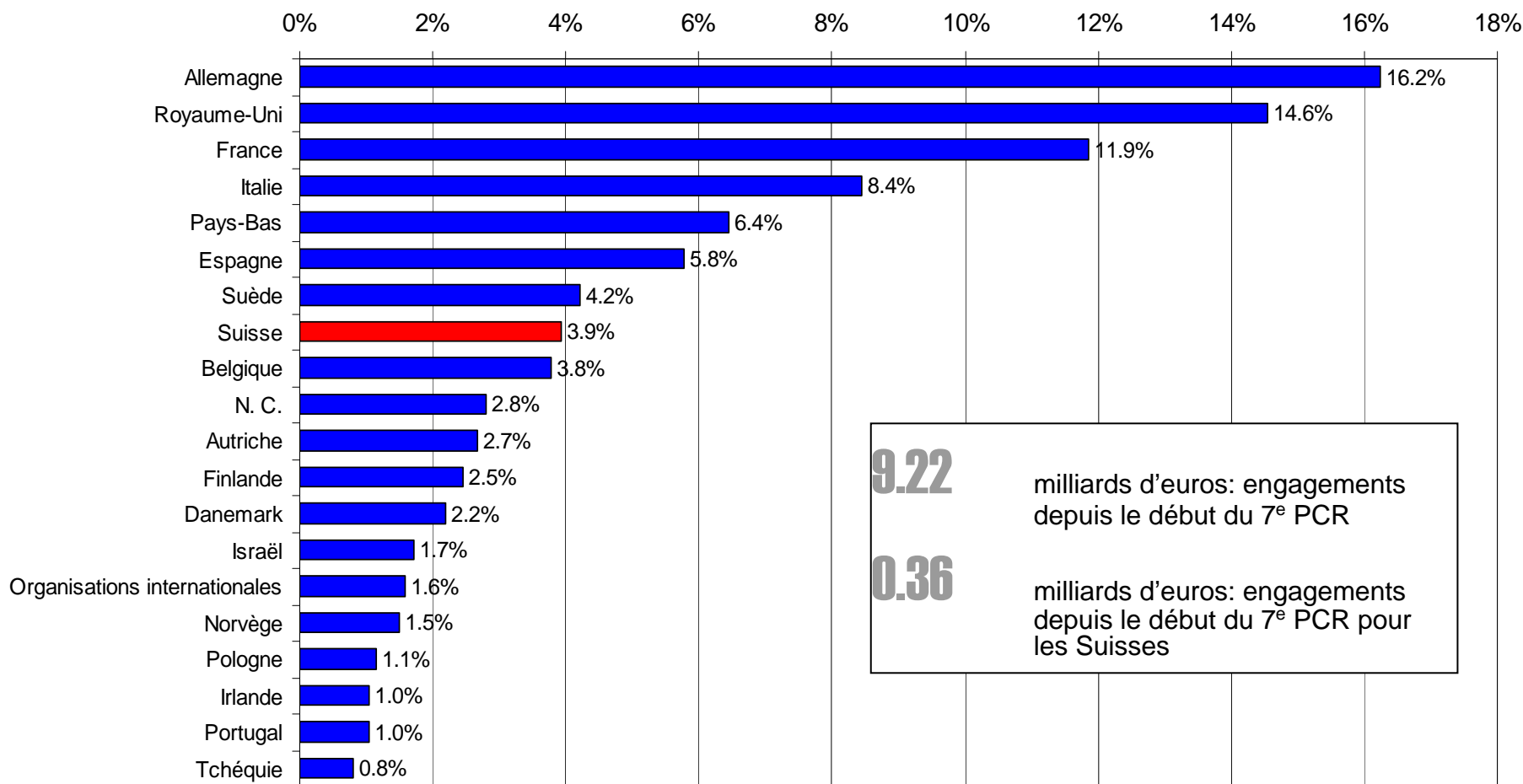
Contrats du 7^e PCR (statut: 15.10.09)

Participation par pays



Contrats du 7^e PCR (statut: 15.10.09)

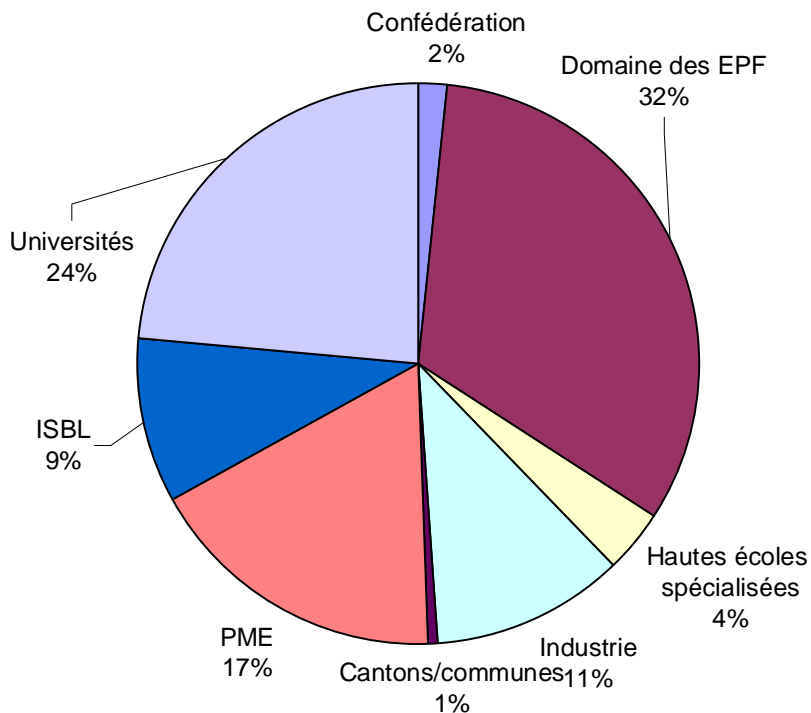
Engagements par pays



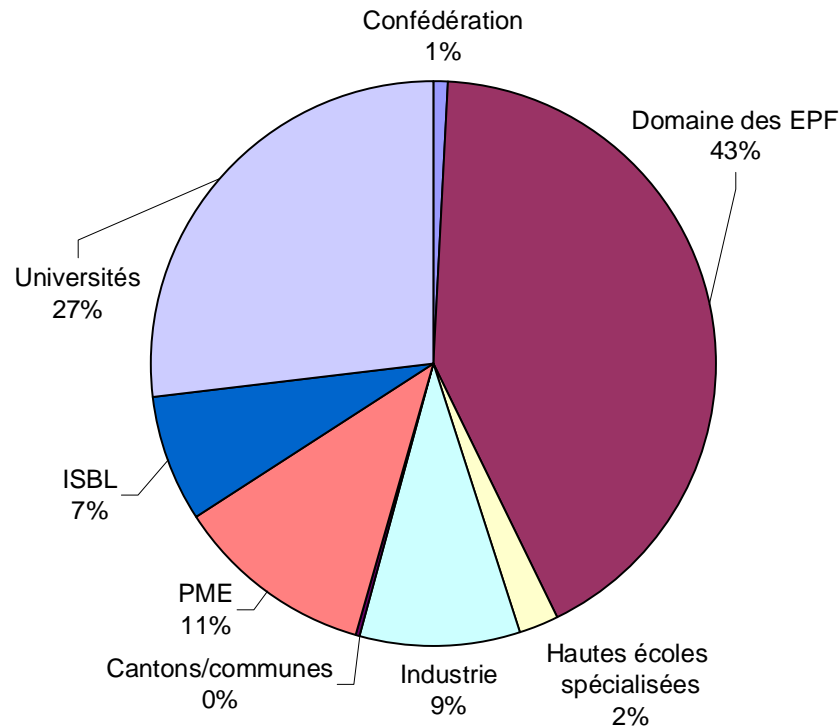
Contrats du 7^e PCR (statut: 15.10.09)

Participants et engagements par type d'institutions

Participants

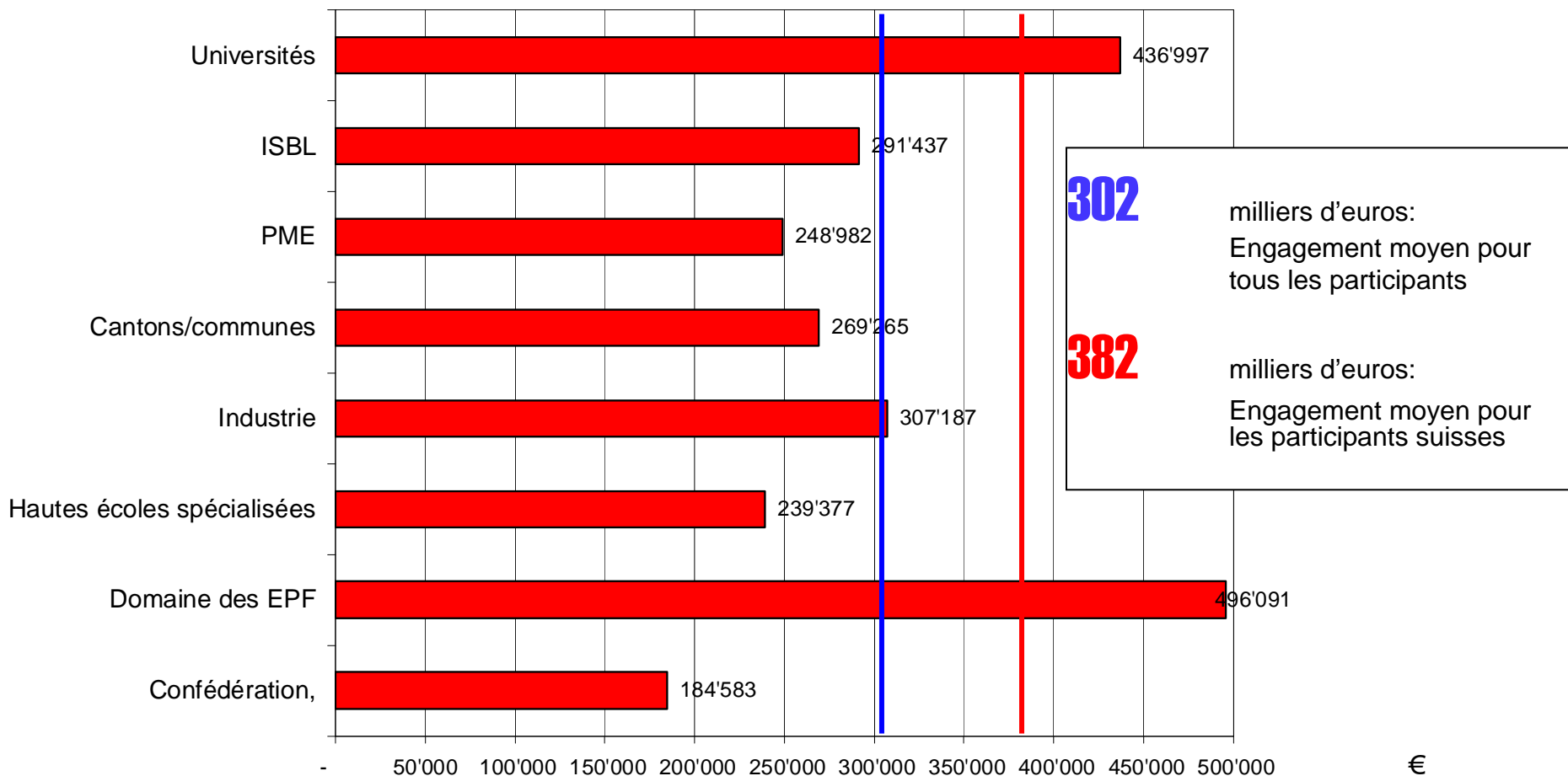


Engagements



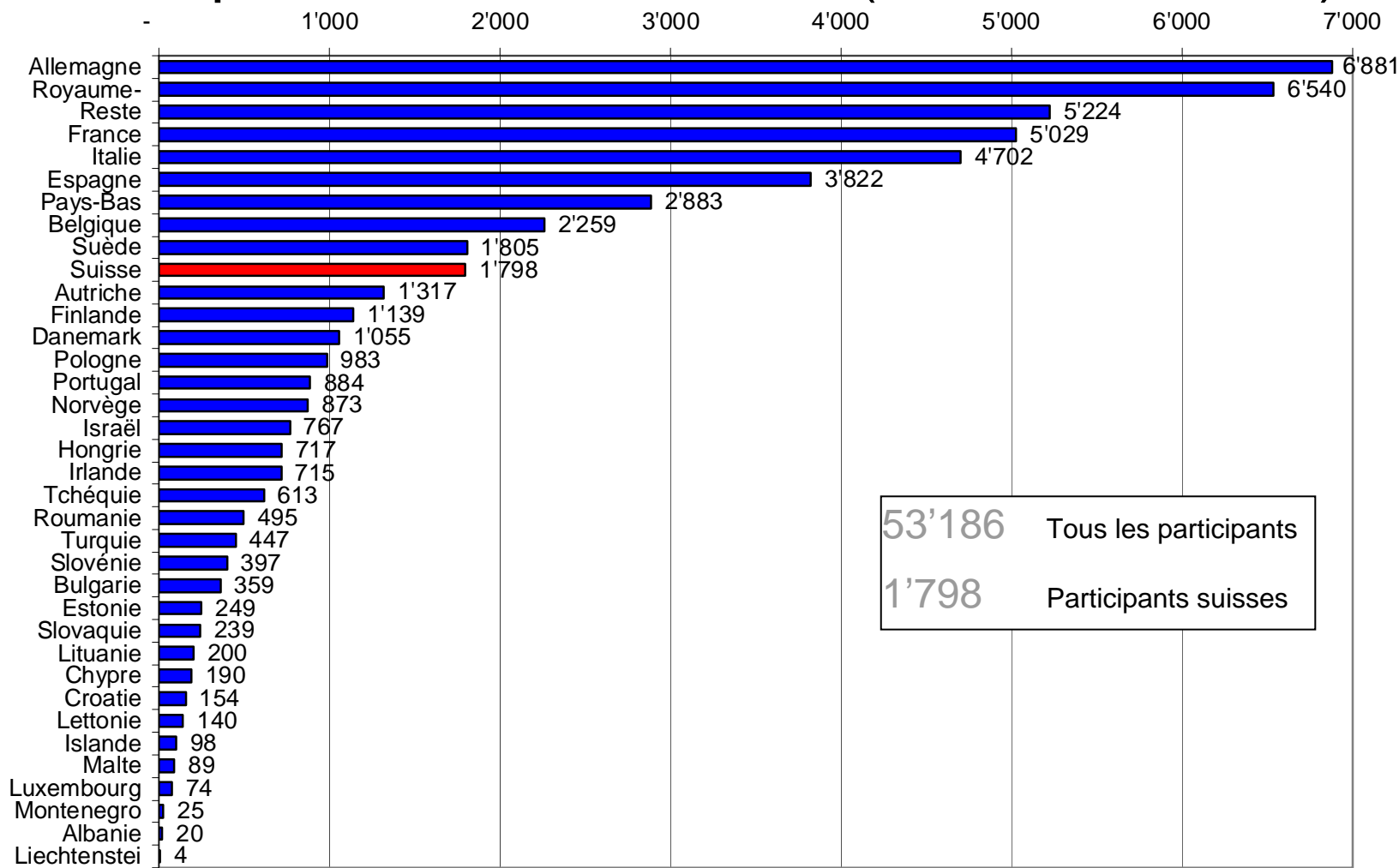
Contrats du 7^e PCR (statut: 15.10.09)

Engagement moyen par type de participant suisse



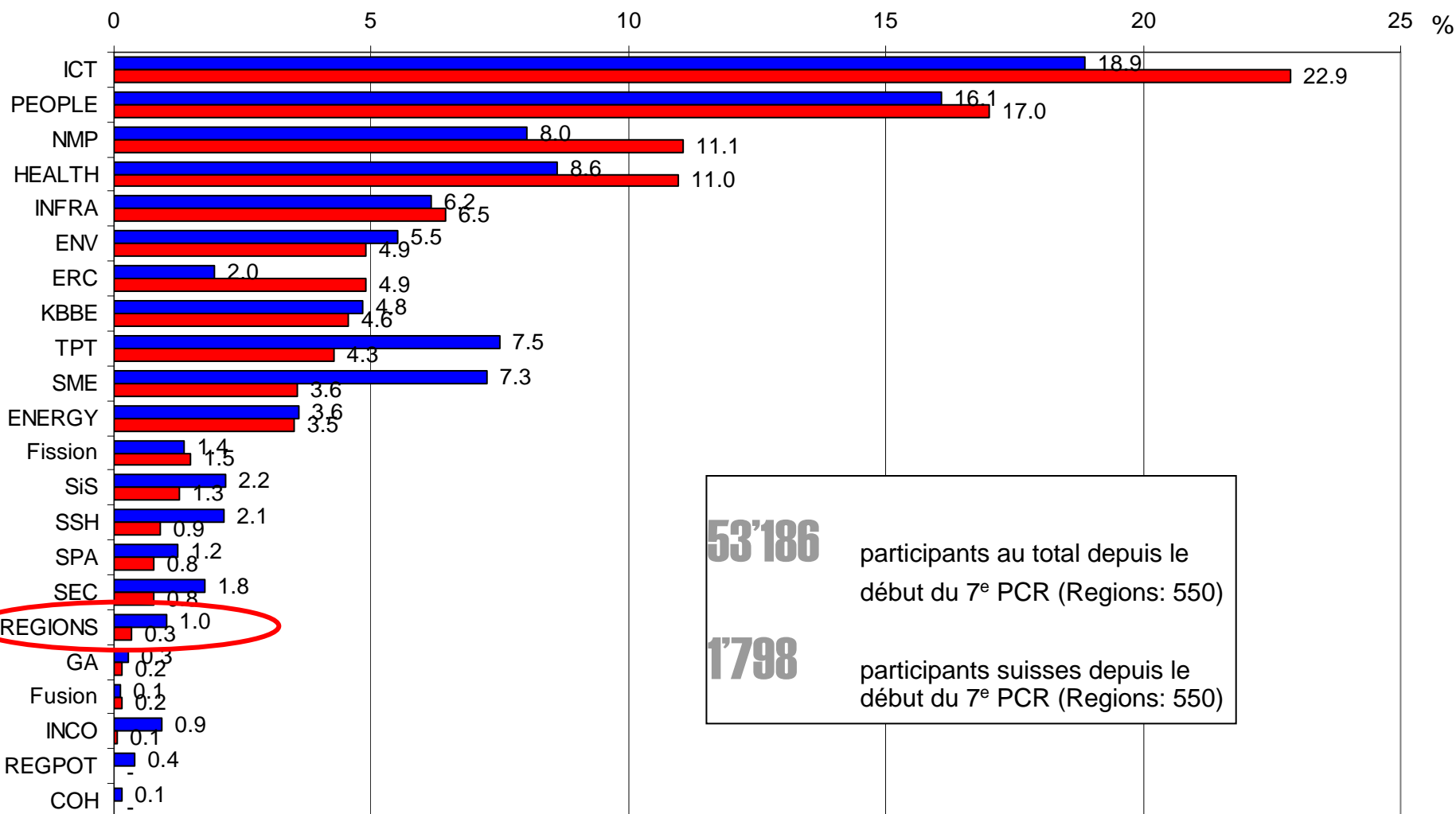
Evaluations du 7^e programme-cadre de recherche

Participants sur la "main list" (statut: 25.03.10)



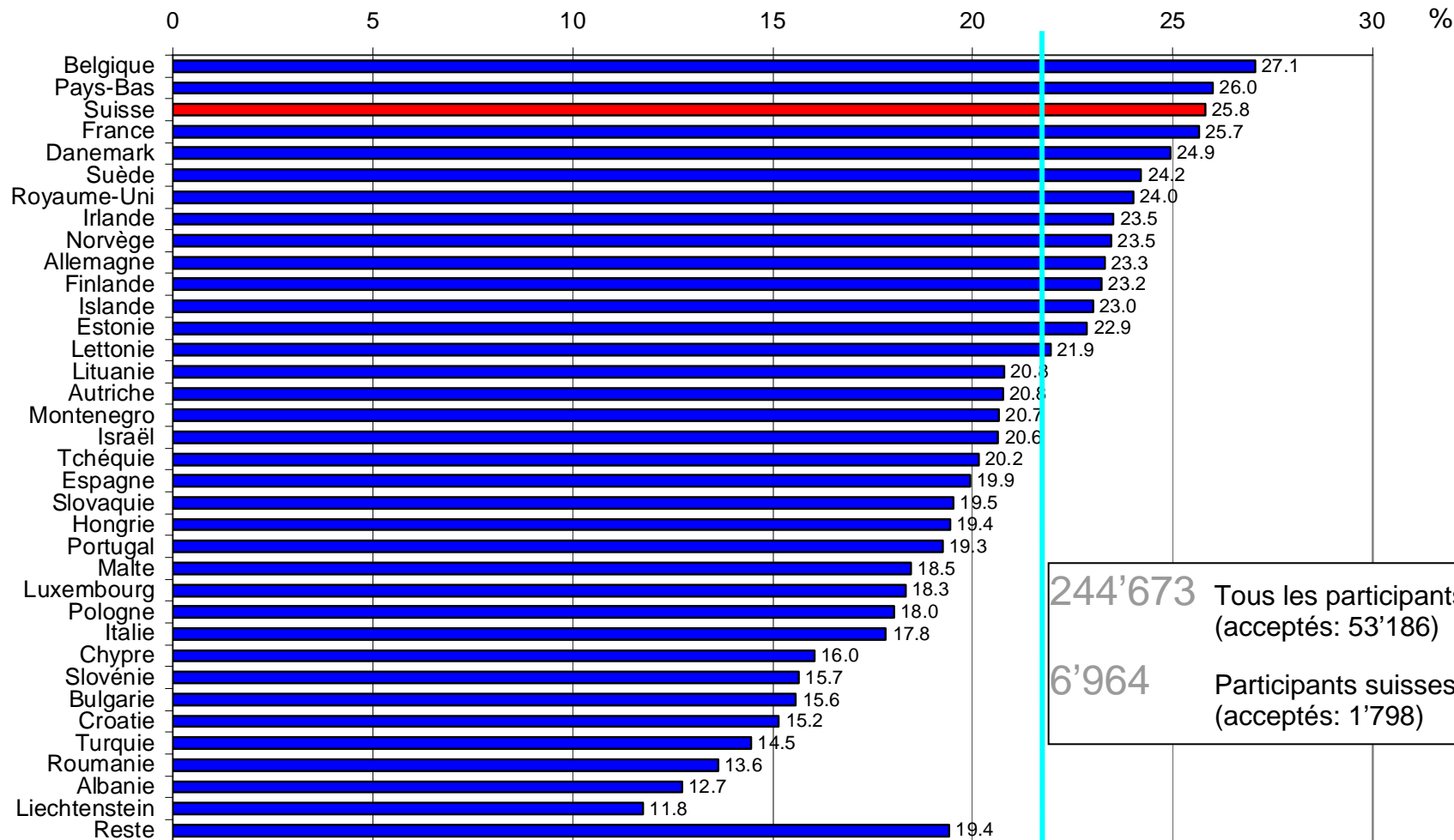
Evaluations du 7e programme-cadre de recherche

Participants sur la "main list" par thème de recherche (statut: 25.03.10)



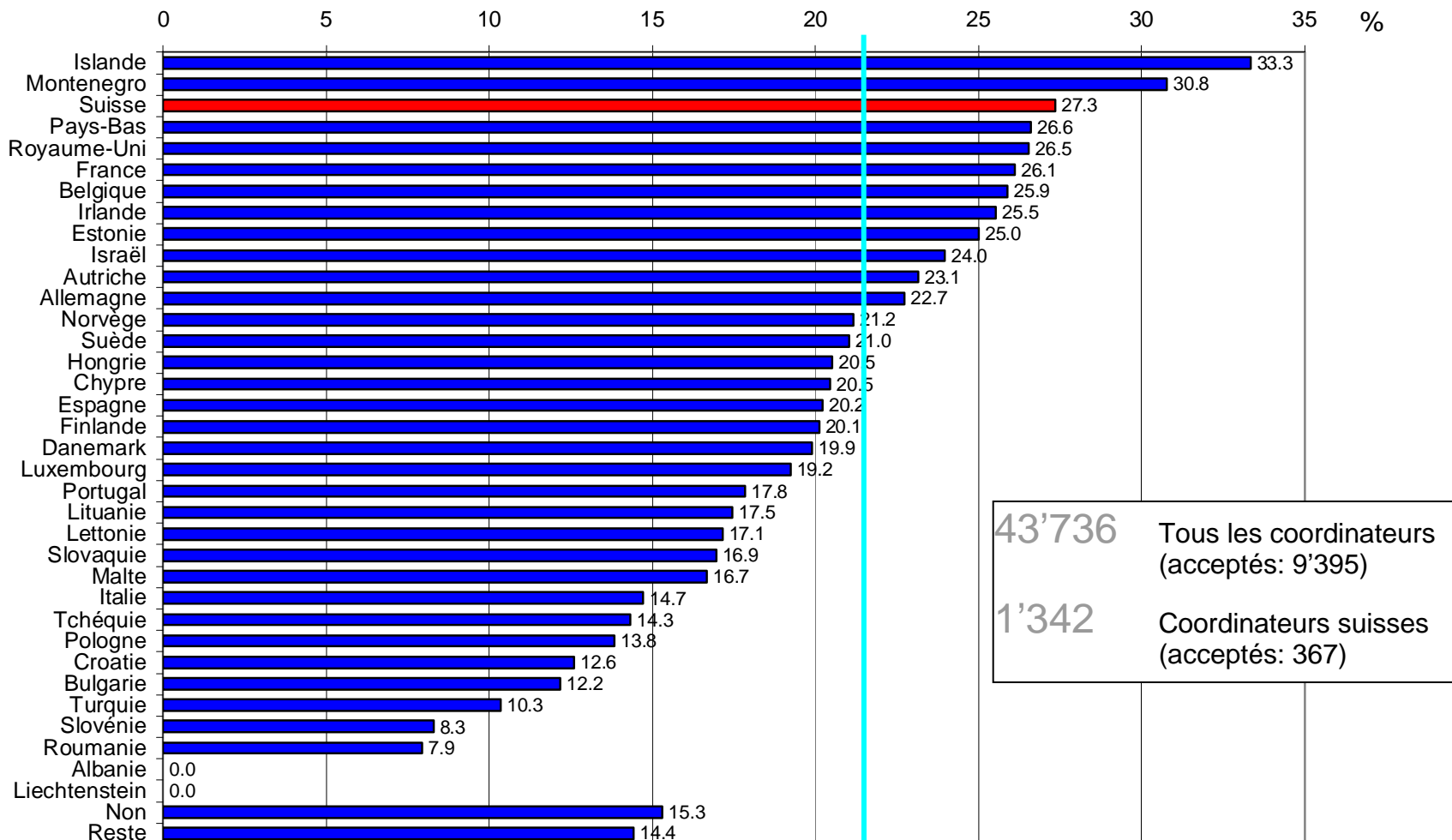
Evaluations du 7e programme-cadre de recherche

Taux de succès par pays (statut: 25.03.10)
(moyenne de tous les participants: 21.7%)



Evaluations du 7e programme-cadre de recherche

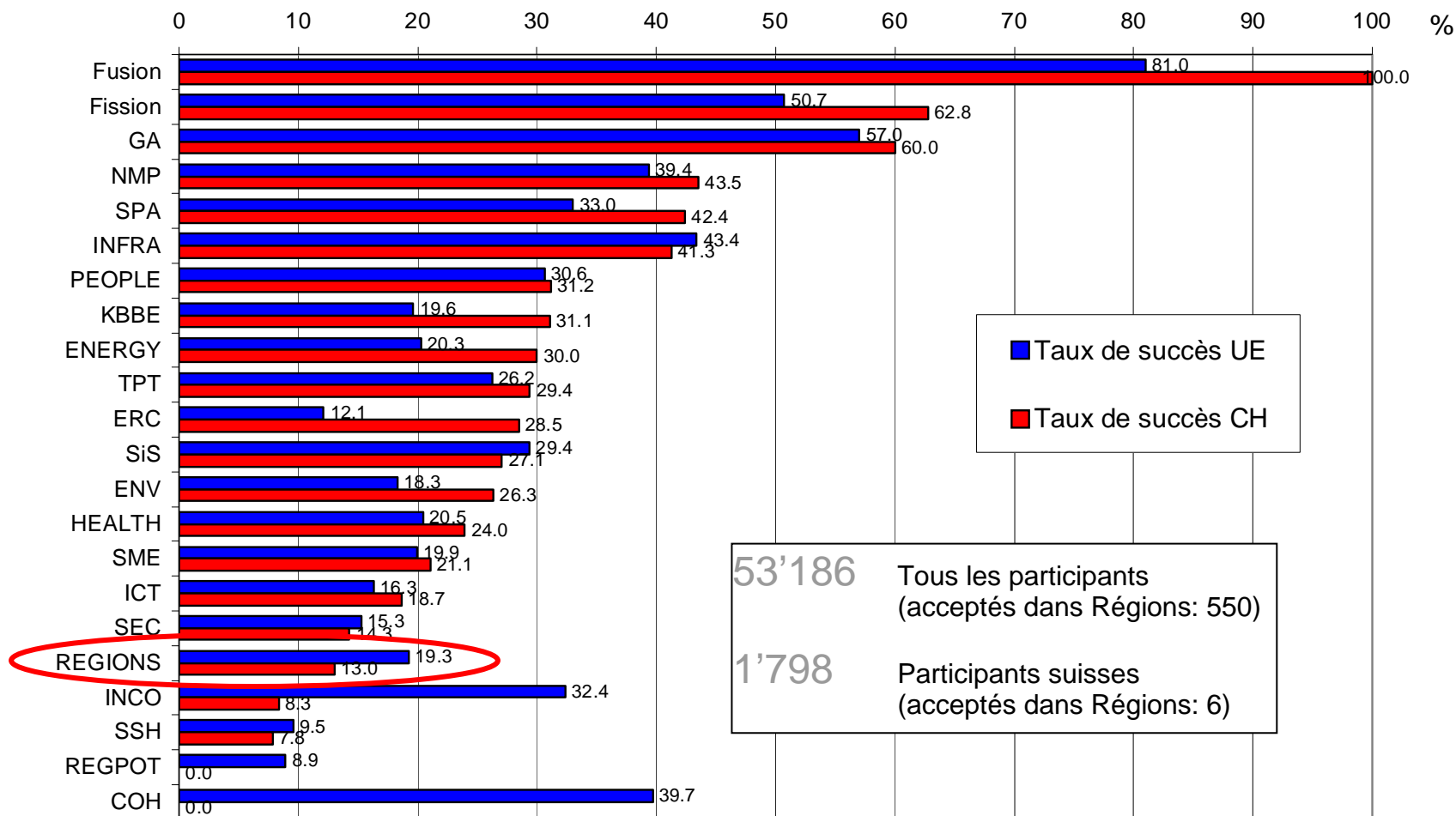
Taux de succès par "nationalité" du coordinateur (statut: 25.03.10)
(moyenne de tous les participants: 21.5%)



Evaluations du 7e programme-cadre de recherche

Taux de succès par thème (statut: 25.03.10)

(moyenne de tous les participants: 21.7% / Suisses: 25.8%)



Régions de connaissance: résultats globaux

Comparaison avec les appels précédents

	2007	2008	2009	2010
Budget (mio. €)	10.0	10.1	16.15	16.95
Propositions soumises	97	69	29	35
Propositions inéligibles	26	20	1	2
Taux d'éligibilité	27%	29%	3%	6%
Nombre de propositions sur la «main list» (acceptées)	11	11	9	7
Taux de succès	11.3	15.9	31.0	20.0
Nombre de partenaires	10	10	15	15
Contribution financière moyenne demandée	906.968 €	863.450 €	1.776.620 €	2.057.720 €
Contribution moyenne demandée par partenaire	90'697 €	86'345 €	118'441 €	137'181 €
Pays impliqués dans la «main list»	23	16	24	24



Régions de connaissance

Leçons tirées

- **Bonne réponse aux appels, bas taux d'inégibilité (6%, 2 sur 35 propositions)**
- **Comparé à 2009: projets de taille similaire (15 partenaires) mais financièrement plus importants (1,7 mio. – 2,4 mio. sur la liste principale)**
- **Large dispersion géographique (liste principale et de réserve: coordinateurs de 6 pays, partenaires de 19 pays)**
- **Bonne qualité des propositions (2/3 en dessus du seuil)**
- **Inclusion d'approches innovantes et interdisciplinaires**
- **L'implication des décideurs régionaux est une clé du succès: 5 coordinateurs sur 7 de la liste principale sont des autorités locales ou régionales, deux sont des clusters régionaux de recherche (plus grande proportion qu'en 2009)**
- **La nouvelle approche stratégique définie en 2009 prouve qu'elle est un succès**

Régions de connaissance

Leçons pour le futur: programme de travail 2011

- Garder le cap sur la coopération entre des **clusters régionaux de recherche**
- Maintien d'un seul thème horizontal: **transport durable** en 2011, spécialisation intelligente des régions
- Besoin de plus de focalisation sur le **mentorage**
- Synergies avec les **Fonds structurels et la CIP (prog. Compétitivité et innovation)**, en lien avec la politique européenne des clusters (alliances, observatoires)
- Importance grandissante de la **dissémination et l'échange expériences**
- **Stratégie EU 2020**, liens plus étroits entre **la recherche et l'innovation** dans le futur



Régions de connaissance

Programme de travail (pgt) 2011

- **Peu de changements en comparaison avec le pgt 2011**
- **Budget: 18,66 mio. € (3 mio. € max. par projet)**
- **Au moins, 3 consortia d'Etats membres ou associés**
- **Date de publication: 20.7.2010**
- **Date limite: 9.12.2010, 17h00, Bruxelles**
- **Contenu: Transport durable**
- **Coopération transnationale entre des clusters régionaux de recherche :**
 - **Analyse et intégration des agendas de recherche des acteurs de clusters régionaux**
 - **Initiatives pour accroître l'intégration: définition d'un plan d'action commun**
 - **Mesures pour la mise en place d'un plan d'action commun**
- **Triple hélice: Autorité locale, entreprise et entité de recherche (le coordinateur d'un consortium doit être une autorité régionale)**

List of abbreviations

HEALTH	Health
KBBE	Food, Agriculture, and Biotechnology
ICT	Information and Communication Technologies
NMP	Nanosciences, Nanotechnologies, Materials and new Production Technologies
ENERGY	Energy
ENV	Environment (including Climate Change)
TPT	Transport (including Aeronautics)
SSH	Socio-economic sciences and Humanities
SPA	Space
SEC	Security

GA	General Activities (Annex IV)
ERC	European Research Council
PEOPLE	Marie-Curie Actions
INFRA	Research Infrastructures
SME	Research for the benefit of SMEs
REGIONS	Regions of Knowledge
REGPOT	Research Potential
SiS	Science in Society
COH	Coherent development of research policies
INCO	Activities of International Cooperation
Fusion	Fusion Energy
Fission	Nuclear Fission and Radiation Protection



- Information et conseils

- www.euresearch.ch

- (Cédric Höllmüller: cedric.hoellmueller@euresearch.ch)

- Tél.: 031 380 60 05

- Questions?